

Mali – Mètre

**Enquête d'opinion
« Que pensent les Maliens ? »**

**N° 5
août / septembre 2014**

© Friedrich-Ebert-Stiftung, Bureau Bamako, 2014

Responsable: Jan Henrik Fahlbusch, Représentant Résident

Comité de rédaction: Ibrahima Cisse, Abdourhamane Dicko, Jan Henrik Fahlbusch

Friedrich-Ebert-Stiftung

Badalabougou Est

Bamako, BP 428, Mali

Tel.: +223 20 22 44 24 Fax: +223 20 22 91 13

E-mail: info@fes-mali.org

Site web: www.fes-mali.org

Préface

Les enquêtes d'opinion représentent un important instrument dans une démocratie pour interroger et comprendre de manière adéquate les perceptions, besoins et attentes des citoyennes et des citoyens.

En raison des multiples défis auxquels le Mali fait face, suite à la récente crise politique et sécuritaire, le Bureau de la Friedrich-Ebert-Stiftung à Bamako a initié « Mali-Mètre » en tant qu'instrument d'analyse sociopolitique.

Depuis 2012, les opinions des Maliens sont sondées deux fois l'an. Les résultats des enquêtes d'opinion devraient orienter les décideurs politiques et les acteurs de la société civile ainsi que ceux de la communauté internationale afin de mieux intégrer les perceptions des maliennes et des maliens dans leurs activités respectives.

Dans le contexte de la refondation de l'Etat, la Friedrich Ebert Stiftung Bamako voudrait surtout apporter sa modeste contribution au dialogue intermalien et à l'amélioration du rapport entre la société et d'état.

La cinquième édition de „Mali-Mètre“ porte sur des questions de politique et de sécurité intérieures, l'appréciation du Gouvernement et de l'Assemblée nationale ainsi que les forces militaires internationales. Les négociations de paix à Alger, les questions de réconciliation nationale et de bonne gouvernance y sont également en bonne place.

Comme les éditions précédentes, le présent sondage est réalisé avec l'exigence de représentativité à travers toutes les régions du Mali malgré les défis y afférents.. Pour des raisons de sécurité, Kidal n'a pas été retenue pour cette enquête.

Au nom de la Friedrich-Ebert-Stiftung et l'équipe de son bureau de Bamako, nous vous souhaitons une bonne et passionnante lecture.

Abdourhamane Dicko

Jan Henrik Fahlbusch

Katja Müller

Table des matières

Préface

Résumé exécutif.....	7
Introduction.....	7
Résultats nationaux.....	7
Résultats comparatifs des régions.....	10

Première partie : Objectifs et Cadre méthodologique..... 16

1.1 Contexte et Justification.....	16
1.2. Objectifs du Sondage.....	16
1-3. Approche méthodologique.....	18
1-3.1 Populations cibles :.....	18
1-3.2 Taille de l'échantillon et techniques de sondage :.....	18
1-3.3 Elaboration du questionnaire et du manuel de l'enquêteur.....	19
1.3.3.1 Questionnaire.....	19
1.3.3.2 Manuel de l'enquêteur.....	19
1.3.4 Recrutement et Formation des enquêteurs, superviseurs et agents de saisie.....	19
1-3.5 L'appui d'un statisticien informaticien.....	19
1-3.6 Collecte des données.....	20
1-3.7 Traitement et Analyse.....	20
1-3.8 Livrables.....	20

Deuxième partie : les résultats21

2.1 Perception de la Citoyenneté.....	21
2.1.1. Le Statut de malien.....	21
2.1.2. Caractéristiques principales de la société malienne.....	23
2.2 Appréciation du Président de la République et du Gouvernement.....	26
2.2.1 Appréciation du Président de la République.....	26
2.2.2 Appréciation du Premier ministre.....	28
2.2.3 Appréciation des priorités du Gouvernement.....	30
2.3 Perception de l'Assemblée Nationale.....	34
2.3.1 Perception du rôle de l'Assemblée Nationale.....	34
2.3.2 Appréciation du rôle des Députés.....	38
2.3.3 Information de la motion de censure initiée par l'opposition.....	38
2.3.4 Source d'information sur la motion de censure initiée par l'opposition.....	39
2.3.5 Appréciation de l'utilisation de la motion de censure par l'opposition.....	40
2.3.6 Appréciation de l'impact de l'utilisation de la motion de censure par l'opposition.....	42
2.3.7 Préférence entre la motion de censure et l'interpellation du gouvernement comme moyens de contrôle des actions gouvernementales.....	43
2.3. Connaissance de leur (s) député(s).....	45
2.4 La sécurisation des régions du Nord.....	46
2.4.1 Appréciation des capacités des forces armées maliennes de sécuriser le pays en général et les régions du Nord en particulier.....	46
2.4.2 Appréciation de l'intervention militaire française à travers SERVAL et BARKHANE pour la sécurisation des régions du Nord.....	49
2.4.3 Appréciation du dispositif actuel (Armée malienne, MINUSMA, BARKHANE) pour sécuriser le pays.....	51
2.4.4 Appréciation de la MINUSMA.....	52

2.4.5	Appréciation de la durée de présence des forces MINUSMA et BARKHANE après la signature de l'Accord de paix avec les groupes armés	54
2.4.6	Appréciation des forces militaires internationales au Mali	56
2.4.7	Appréciation de la formation des forces armées maliennes par l'EUTM	73
2.4.8	Appréciation de l'Accord de coopération et de défense signé avec la France	75
2.5	Les négociations avec les groupes armés	78
2.5.1	Appréciation des négociations avec les groupes armés	78
2.5.2	Appréciation du choix d'Alger comme lieu des négociations	80
2.5.3	Appréciation du contenu des négociations : les points à négocier	81
2.5.4	Appréciation du contenu des négociations : les points non négociables	85
2.5.5	Appréciation de l'association d'autres négociateurs à l'Algérie	87
2.5.6	Appréciation des acteurs entre lesquels les négociations doivent se faire	89
2.5.7	Appréciation des critères de participation aux négociations pour une implication des maliens au processus	91
2.5.8	Perception du futur Accord pour garantir la paix et la sécurité du Nord et du Mali en général	93
2.6	Dialogue et réconciliation	94
2.6.1	Signification du « dialogue inclusif » pour la résolution de la crise	94
2.6.2	Signification de la « réconciliation »	98
2.6.3	Appréciation de la réconciliation entre les populations	101
2.6.4	Appréciation du « comment » de la réconciliation	102
2.6.5	Appréciation des objectifs de la réconciliation	105
2.6.6	Appréciation des actions de l'Etat pour se réconcilier avec les populations	106
2.6.7	Appréciation des enquêtes et jugements sur les crimes commis au Nord par les groupes armés	109
2.6.8	Appréciation des enquêtes et jugements sur les crimes commis au Nord par les forces armées du Mali	110
2.7	Impacts de la crise	112
2.7.1	Appréciation de l'effet de la crise sur la cohabitation entre les communautés du Nord	112
2.7.2	Appréciation de l'effet de la crise sur la cohabitation entre populations déplacées ou réfugiées et celles qui sont restées sur place	113
2.7.3	Appréciation de l'effet de la crise sur la cohabitation entre les ordres religieux islamiques	115
2.8	La bonne Gouvernance	116
2.8.1	Signification de la « bonne gouvernance »	116
2.8.2	Appréciation de la bonne gouvernance au Mali	119
2.8.3	Appréciation de l'affection des services de l'Etat par la mauvaise gouvernance	122
2.8.4	Appréciation de l'importance de la corruption dans le pays	123
2.8.5	Appréciation des services particulièrement affectés par la corruption	124
2.9	Situation générale du Mali	126
2.9.1	Appréciation de la situation générale du pays	126
2.9.2	Opinion sur le paiement de plus d'impôt ou de taxes pour renforcer le développement des régions du Nord	128
2.9.3	Appréciation du soutien de la communauté internationale pour le développement du Mali	129
2.9.4	Appréciation de la période d'organisation des prochaines élections municipales	130
2.9.5	Appréciation de la menace de la fièvre EBOLA	132
2.9.6	Appréciation de l'intérêt que l'Etat accorde à la fièvre EBOLA	133
2.9.7	Appréciation des mesures prises par le Gouvernement pour prévenir la fièvre EBOLA au Mali	134
2.10	Appréciation des Défis majeurs du Mali	136
Annexe	Caractéristiques sociodémographiques de la population enquêtée	138
1.	Sexe et classe d'âge	138
2.	Répartition par sexe et niveau d'instruction	140

Liste des tableaux

Tableau 1 :	Répartition des enquêté(e)s par sexe selon le statut de malien.....	21
Tableau 2 :	Répartition des enquêté(e)s par sexe selon les caractéristiques principales de la société malienne.....	24
Tableau 3 :	Répartition des enquêté(e)s par sexe selon leur appréciation du Président de la République.....	27
Tableau 4 :	Répartition des enquêté(e)s par sexe selon leur appréciation du Premier ministre.....	29
Tableau 5 :	Répartition des enquêté(e)s par sexe selon ce que devraient être les priorités du Gouvernement.....	31
Tableau 6 :	Répartition des enquêté(e)s par sexe selon le rôle de l'Assemblée nationale.....	34
Tableau 7 :	Répartition des enquêté(e)s par sexe selon leur appréciation du rôle des Députés.....	37
Tableau 8 :	Répartition des enquêté(e)s par sexe selon leur information sur la motion de censure initiée par l'opposition en juin 2014.....	38
Tableau 9 :	Répartition des enquêté(e)s par sexe selon leur source d'information sur la motion de censure initiée par l'opposition en Juin 2014.....	39
Tableau 10 :	Répartition des enquêté(e)s par sexe selon leur appréciation de la motion de censure initiée par l'opposition en Juin 2014.....	41
Tableau 11 :	Répartition des enquêté(e)s par sexe selon leur appréciation de l'impact de l'utilisation de la motion de censure initiée par l'opposition en Juin 2014.....	42
Tableau 12 :	Répartition des enquêté(e)s par sexe selon leur préférence entre la motion de censure et l'interpellation comme moyen de contrôle des actions gouvernementales.....	44
Tableau 13 :	Répartition des enquêté(e)s par sexe selon leur connaissance des Députés.....	45
Tableau 14 :	Répartition des enquêté(e)s par sexe selon leur appréciation des capacités des forces maliennes de sécuriser le pays et les régions du Nord en particulier.....	47
Tableau 15 :	Répartition des enquêté(e)s par sexe selon appréciation de l'intervention militaire française à travers SERVAL et BARKHANE pour la sécurisation des régions du Nord.....	49
Tableau 16 :	Répartition des enquêté(e)s par sexe selon leur appréciation du dispositif actuel pour sécuriser le pays.....	51
Tableau 17 :	Répartition des enquêté(e)s par sexe selon leur appréciation de la MINUSMA.....	53
Tableau 18 :	Répartition des enquêté(e)s par sexe selon leur appréciation de la durée de présence des forces MINUSMA et BARKHANE après la signature de l'Accords de paix avec les mouvements armés.....	55
Tableau 19 :	Répartition des enquêté(e)s par sexe selon leur appréciation des forces militaires internationales au Mali.....	57
Tableau 20 :	Répartition des enquêté(e)s par sexe selon leur appréciation de la formation des forces armées maliennes par l'EUTM.....	74
Tableau 21 :	Répartition des enquêté(e)s par sexe selon leur appréciation de l'Accord de coopération et de défense signé avec la France.....	76
Tableau 22 :	Répartition des enquêté(e)s par sexe selon leur appréciation des négociations avec les groupes armés.....	79
Tableau 23 :	Répartition des enquêté(e)s par sexe selon leur appréciation du choix d'Alger comme lieu des négociations.....	80
Tableau 24 :	Répartition des enquêté(e)s par sexe selon leur appréciation du contenu des négociations : les points à négocier.....	82
Tableau 25 :	Répartition des enquêté(e)s par sexe selon leur appréciation du contenu des négociations : les points non négociables.....	85
Tableau 26 :	Répartition des enquêté(e)s par sexe selon leur appréciation de l'association d'autres négociateurs à l'Algérie.....	87
Tableau 27 :	Répartition des enquêté(e)s par sexe selon leur appréciation des acteurs entre lesquels les négociations doivent se faire.....	89
Tableau 28 :	Répartition des enquêté(e)s par sexe selon leur appréciation des critères de participation aux négociations pour une implication des maliens au processus.....	91

Tableau 29: Répartition des enquêté(e)s par sexe selon leur appréciation du futur Accord pour garantir la paix et la sécurité du Nord et du Mali en général	93
Tableau 30 : Répartition des enquêté(e)s par sexe selon leur appréciation du « dialogue inclusif » pour la résolution de la crise au Mali	95
Tableau 31 : Répartition des enquêté(e)s par sexe selon leur appréciation de la « réconciliation »	98
Tableau 32: Répartition des enquêté(e)s par sexe selon leur appréciation de la réconciliation entre les populations.....	101
Tableau 33 : Répartition des enquêté(e)s par sexe selon leur appréciation du «comment » de la réconciliation....	102
Tableau 34 : Répartition des enquêté(e)s par sexe selon leur appréciation des objectifs de la réconciliation	105
Tableau 35 : Répartition des enquêté(e)s par sexe selon leur appréciation des actions de l'Etat pour se réconcilier avec les populations	107
Tableau 36 : Répartition des enquêté(e)s par sexe selon leur appréciation des enquêtes et jugements sur les crimes commis au Nord par les groupes armés	109
Tableau 37 : Répartition des enquêté(e)s par sexe selon leur appréciation des enquêtes et jugements sur les crimes commis au Nord par les forces armés du Mali.....	111
Tableau 38 : Répartition des enquêté(e)s par sexe selon leur appréciation de l'effet de la crise sur la cohabitation entre les communautés du Nord.....	112
Tableau 39: Répartition des enquêté(e)s par sexe selon leur appréciation de l'effet de la crise sur la cohabitation entre populations déplacées ou réfugiées et celles qui sont restées sur place	114
Tableau 40: Répartition des enquêté(e)s par sexe selon leur appréciation de l'effet de la crise sur la cohabitation entre les ordres religieux islamiques	115
Tableau 41: Répartition des enquêté(e)s par sexe selon leur appréciation de Signification de la « bonne gouvernance »	117
Tableau 42: Répartition des enquêté(e)s par sexe selon leur appréciation de la bonne gouvernance au Mali.....	120
Tableau 43: Répartition des enquêté(e)s par sexe selon leur appréciation de l'affection des services de l'Etat par la mauvaise gouvernance	122
Tableau 44: Répartition des enquêté(e)s par sexe selon leur appréciation de l'importance de la corruption dans le pays	123
Tableau 45: Répartition des enquêté(e)s par sexe selon leur appréciation des services particulièrement affectés par la corruption	125
Tableau 46 : Répartition des enquêté(e)s par sexe selon leur appréciation de la situation générale du pays	127
Tableau 47 : Répartition des enquêté(e)s par sexe selon leur Opinion sur le paiement de plus d'impôt ou de taxes pour renforcer le développement des régions du Nord	128
Tableau 48: Répartition des enquêté(e)s par sexe selon leur appréciation du soutien de la communauté internationale pour le développement du Mali.....	130
Tableau 49 : Répartition des enquêté(e)s par sexe selon leur appréciation de la période d'organisation des prochaines élections municipales	131
Tableau 50: Répartition des enquêté(e)s par sexe selon leur appréciation de la menace de la fièvre EBOLA.....	132
Tableau 51: Répartition des enquêté(e)s par sexe selon l'appréciation que l'état accorde à la fièvre EBOLA.....	134
Tableau 52: Répartition des enquêté(e)s par sexe selon leur appréciation des mesures prises par le Gouvernement pour prévenir la fièvre EBOLA au Mali.....	135
Tableau 53: Répartition des enquêté(e)s par sexe selon leur appréciation des grands défis actuels	136

LISTE DES GRAPHIQUES

Graphique 1 : Répartition des enquêté(e)s par sexe selon les caractéristiques principales de la société malienne pour l'ensemble des zones enquêtées	23
Graphique 2 : Répartition des enquêté(e)s par sexe selon leur appréciation du Président de la République pour l'ensemble des zones enquêtées	26
Graphique 3 : Répartition des enquêté(e)s par sexe selon leur appréciation du Premier ministre	28
Graphique 4 : Répartition des enquêté(e)s par sexe selon leur appréciation du rôle des Députés pour l'ensemble des zones enquêtées	36
Graphique 5 : Répartition des enquêté(e)s par sexe selon leur connaissance des Députés pour l'ensemble des zones enquêtées	45
Graphique 6 : Répartition des enquêté(e)s par sexe selon leur appréciation des capacités des forces maliennes de sécuriser le pays et les régions du Nord en particulier	47
Graphique 7 : Répartition des enquêté(e)s par sexe selon leur appréciation de l'intervention militaire française à travers SERVAL et BARKHANE pour la sécurisation des régions du Nord pour l'ensemble des zones enquêtées	49
Graphique 8 : Répartition des enquêté(e)s par sexe selon leur appréciation de la MINUSMA	52
Graphique 9 : Répartition des enquêté(e)s par sexe selon leur appréciation de la durée de présence des forces MINUSMA et BARKHANE après la signature de l'Accords de paix avec les mouvements armés pour l'ensemble des zones enquêtées	54
Graphique 10 : Répartition des enquêté(e)s par sexe selon leur appréciation des forces militaires internationales au Mali	56
Graphique 11 : Répartition des enquêté(e)s par sexe selon leur appréciation de l'Accord de coopération et de défense signé avec la France dans l'ensemble des zones enquêtées	76
Graphique 12 : Répartition des enquêté(e)s par sexe selon leur appréciation des négociations avec les groupes armés dans l'ensemble des zones enquêtées	78
Graphique 13 : Répartition des enquêté(e)s par sexe selon leur appréciation de la bonne gouvernance au Mali dans l'ensemble des zones enquêtées	119
Graphique 14 : Répartition des enquêté(e)s par sexe selon leur appréciation des services particulièrement affectés par la corruption pour l'ensemble des zones enquêtées	125
Graphique 15 : Répartition des enquêté(e)s par sexe selon leur appréciation de la situation générale du pays dans l'ensemble des zones enquêtées	126

Résumé exécutif

Introduction

Les principaux résultats des précédents numéros de Mali mètre fournissent un aperçu des perceptions et appréciations des citoyens maliens sur certains des aspects dominant l'actualité sociopolitique nationale. Il s'agit, en autres, des causes de la crise politico-institutionnelle et sécuritaire, des Institutions de Transition, des élections organisées en 2013, des négociations entre le Gouvernement et les groupes armés, du rôle des députés, des partis politiques, des médias et de la société civile en passant par les religieux, les effets sociaux et économiques de la crise, etc. Partant des domaines traités et des indications régulières fournies par les différentes éditions, Mali-Mètre apparaît comme un instrument d'analyse du contexte sociopolitique du Mali, mais surtout d'orientation pour tous les acteurs sociopolitiques du Mali.

Le présent Sondage réalisé du 19 au 28 août 2014 dans l'ensemble des capitales régionales, excepté Kidal pour des raisons de sécurité, met l'accent sur la perception des Maliens de la citoyenneté, du dialogue, des négociations et de la réconciliation, la sécurisation et la stabilisation du pays et des régions du Nord en particulier, les capacités opérationnelles des forces armées et de sécurité, de Barkhane et de la MINUSMA, l'Accord de défense avec la France, l'organisation des élections communales à venir et le financement du développement national et des régions du Nord en particulier.

Le rapport s'articule en deux parties : la première partie traite du contexte et du cadre méthodologique du sondage et la seconde partie présente les résultats proprement dits à travers une analyse générale et détaillée des réponses. Ces résultats fournissent des indications par rapport à la fréquence et/ou l'importance des réponses données, en fonction du nombre et de la proportion des répondants pour chaque question. Ils sont représentés dans le texte sur des tableaux de fréquence simple, parfois accompagnés de graphiques pour davantage de clarté.

Le présent résumé exécutif comprend distinctement, les résultats au niveau national et les résultats comparés des régions. Ils sont présentés selon les critères d'appréciation suivants :

- 95% ou plus des répondants: la quasi-totalité
- 75% à 94% des répondants: majorité importante
- 50% à 74% des répondants: une majorité/plus que la moitié
- Entre 25% et 49% des répondants: beaucoup de personnes, de nombreuses personnes, plusieurs personnes
- Entre 10% et 24% des répondants: une faible minorité, peu, certains
- Moins de 10% des répondants: une petite minorité, très peu

Résultats nationaux

De la Citoyenneté

Les résultats du sondage indiquent que pour une majorité des enquêtés, être malien signifie formalisme administratif (avoir les papiers maliens : carte d'identité, passeport, permis de conduire) ou bien être né et avoir grandi au Mali.

A la question de savoir les caractéristiques dominantes de la société malienne, une majorité cite l'hospitalité et l'entraide (71,6%) et puis la tolérance (59,9%), tandis qu'une minorité forte indique le respect des coutumes et traditions (48,1%), l'attachement aux valeurs de l'islam (36,2%), la laïcité ou la tolérance religieuse (26,4%).

Du Président de la République et du Gouvernement

Plus de la moitié des enquêtés (55%) font très confiance (30,7%), à juste confiance (24,3%) au Président de la

République, contre une minorité importante (42,3%) qui ne lui fait pas confiance (22,4%) ou lui fait modérément confiance (19,9%).

Concernant le Premier Ministre, il bénéficie de la confiance de la majorité des enquêté(e)s (63,4%) dont 37,8% lui font très confiance et 25,6% lui font juste confiance. La proportion de ceux qui ne lui font pas confiance est 32,1%. Pour plus de la moitié des enquêté(e)s, les priorités du Gouvernement devraient porter sur la lutte contre le chômage des jeunes (56%) et la lutte contre la corruption et les injustices (52,2%). Les autres priorités citées par une minorité importante sont, par ordre de fréquence, la lutte contre la cherté de la vie (47,5%), la lutte contre les groupes armés au Nord (39,9%), la relance de l'économie (37,3%), la réconciliation des maliens (32,7%), les négociations avec les groupes armés (27,1%) et l'école (26,2%).

De l'Assemblée Nationale

Pour la majorité des enquêté(e)s, (65,5%), le rôle de l'Assemblée nationale est le vote des lois. Une minorité importante estime que son rôle est, en plus, de contribuer au développement de leur circonscription électorale (48,6%), contrôler les actions du Gouvernement (39,6%) ou bien de critiquer les actions de ce dernier (28,8%).

La majorité (54,6%) estime que les députés jouent leur rôle à l'Assemblée nationale. Les Députés jouent leur rôle modérément, 27,3%, très peu 22,0% et pas du tout 25,3%.

Presque les deux tiers des enquêté(e)s (65,9%) ont été au courant de la motion de censure initiée par l'opposition en juin 2014, à travers la télé (59,9%), la radio (38,9%) et des journaux (21,1%). Son utilisation comme moyen de contrôle des actions gouvernementales est jugée plus ou moins positive par plus de la moitié des enquêté(e)s, soit 56,4% contre 40,9% qui la désapprouvent. Cependant, la moitié (51,9%) estime que son utilisation n'a pas eu d'impact et la majorité (56,5%) déclare préférer l'interpellation du Gouvernement devant l'assemblée nationale à la motion de censure.

Enfin, plus de la moitié des enquêté(e)s (56,4%) déclarent connaître leur député contre 43,6% qui ne les connaissent pas.

De la sécurisation des régions du Nord

Une majorité des personnes interrogées (58%) apprécie positivement les capacités des forces armées maliennes de sécuriser le pays en général et les régions du nord en particulier.

L'intervention militaire française pour la sécurisation des régions du Nord, à travers SERVAL et puis BARKHANE, est appréciée par 56% des enquêté(e)s.

Le dispositif actuel (Armée Malienne, MINUSMA et BARKHANE) pour sécuriser le pays est estimé suffisant par une large majorité des citoyens (71,9%).

Concernant l'appréciation de la présence de la MINUSMA, les avis sont mitigés : elle recueille presque autant d'avis favorables (48,8%) que de non favorables (47,2%).

Plus des deux tiers des enquêté(e)s (68,9%) estiment que la durée de présence des forces armées de la MINUSMA et de BARKHANE au Mali ne devrait pas excéder deux ans après la signature d'un Accord avec les mouvements armés ; 46,6% pensent qu'elle doit être d'un an au plus.

Quant à l'appréciation des forces internationales présentes au Mali, les enquêté(e)s font, dans leur quasi-totalité (89,2%), confiance aux militaires tchadiens, suivis des nigériens (64,8%) et des français (51%). Les militaires burkinabés sont les moins appréciés des maliens (23,0%).

Malgré les événements de mai à Kidal, la majorité des enquêté(e)s (57%) apprécient positivement la formation des forces armées du Mali par l'EUTM.

Enfin, plus de la moitié des citoyens (57,0%) sont favorables à l'Accord de coopération et de défense signé par le Mali avec la France.

Des négociations avec les groupes armés

La majorité (61,4%) des personnes interrogées estiment que le Gouvernement devrait négocier avec les groupes armés contre 36,8% qui sont contre toute négociation.

Parmi les partisans des négociations, un peu plus de la moitié (51,4%) estiment positif le choix d'Alger comme lieu de ces négociations contre 44,4%.

Pour ceux qui sont favorables aux négociations, une large majorité (74,6%) estime qu'elles devront essentiellement porter sur le désarmement des mouvements rebelles. Par contre, l'intégrité territoriale, l'unité nationale et le caractère laïc de l'Etat ne sont pas négociables pour respectivement 90,6%, 67,3% et 55,9% des enquêté(e)s partisans de la négociation.

Presque les deux tiers des enquêté(e)s (65,2%) sont favorables à l'association d'autres médiateurs à l'Algérie et pour plus de la moitié (55,3%), les négociations doivent se faire entre le Gouvernement et tous les mouvements armés, y compris Gandakoy, Ganda Iso, etc.

De l'avis des trois quart (74,9%) des enquêté(e)s, la nationalité malienne doit être le principal critère pour participer aux négociations. D'autres critères moins fréquemment cités sont : avoir une autorité morale reconnue au niveau régional ou national (43,8%), être un leader communautaire au Nord (chef de village, de fraction, tribu) (35,9%) ou être membre d'une organisation de la société civile (34,8%).

Enfin, la majorité des enquêté(e)s (70,5%) pensent que le futur Accord pourrait garantir la paix et la sécurité dans les régions du nord et au Mali en général.

Du Dialogue et de la réconciliation

Pour la majorité des enquêté(e)s (60,9%), le « dialogue inclusif » signifie le dialogue entre le Gouvernement, les mouvements armés, les représentants de la société civile et les représentants des populations victimes de la rébellion au Nord et au Sud. La réconciliation, pour plus de la moitié des citoyens (52,2%), a pour sens de « trouver un accord entre les parties pour mettre fin au conflit », ou « se pardonner après avoir situé (et fait reconnaître) les responsabilités de chaque partie » (30,2%), enfin « reconnaître ses torts et pardonner les torts des autres » (29,6%).

Une majorité importante de la population enquêtée (82%) estime que la réconciliation est nécessaire. Les moyens de la réaliser sont : l'organisation de rencontres intercommunautaires pour le pardon et la réconciliation (55,5%) et, le jugement et la condamnation des coupables d'exactions (42,1%).

Pour plus de la moitié des enquêté(e)s (58,0%), la réconciliation doit porter sur le dialogue et le pardon entre les populations des régions du Nord et du Sud et sur [l'établissement de] la vérité et la justice sur les actes négatifs posés du fait de la rébellion (55,7%).

Parmi les actes que l'Etat doit poser pour davantage se réconcilier avec les populations, la majorité des enquêté(e)s (53,9%) cite l'amélioration des conditions d'accès aux services sociaux de base, puis, la sécurité des personnes et des biens (31,7%), le traitement équitable des citoyens (26,4%) et la lutte contre la corruption (26,2%).

Une majorité des enquêté(e)s, (69,9%) est favorable à des enquêtes et jugements sur les crimes commis au Nord par les groupes armés et plus de la moitié (52,4%) est favorable aux enquêtes et jugements sur les crimes commis au Nord par les forces armées du Mali.

Des impacts de la crise

Pour 62% des enquêté(e)s, la crise a affecté négativement la cohabitation entre les communautés au Nord. Pour de nombreux enquêté(e)s (44%) estiment qu'elle va affecter la cohabitation entre les populations déplacées/réfugiées et celles qui sont restées sur place, contre 25,3% qui pensent qu'elle n'aura aucune influence sur cette cohabitation.

Pour la moitié de la population enquêtée (50,3%), la cohabitation entre les ordres religieux islamiques (« sunna », qadriya et tijania) sera affectée négativement par la crise.

De la bonne Gouvernance et la corruption

Pour la majorité des enquêté(e)s, « la bonne gouvernance » signifie « autorité du droit » (35,3%), « bonne gestion des biens de l'Etat » (32,3%), « gestion transparente des biens de l'Etat » (31,1%), « rendre aux Citoyens les services auxquels ils ont droit » (29,9%) et ou « lutter efficacement contre la corruption et la délinquance financière » (29,3%).

Telle que définie, de leur avis, la bonne gouvernance est mal appliquée au Mali pour une majorité des enquêté(e)s (71,8%) contre le quart (25,2%) qui estime le contraire. Les enquêté(e)s estiment que les services les plus affectés par cette mauvaise gouvernance sont : la justice (72%), la police (68,0%), l'école (61,2%), la mairie (58,3%), la santé (57,8%) et la douane (55,3%).

De même, une grande proportion de la population enquêtée (86,4%) affirme que le niveau de corruption est élevé dans le pays. Les services les plus affectés sont : la justice (78,4%), la police (75,0%), l'école (65,6%), la douane (64,5%), la mairie (63,3%), la santé (57,3%) et la gendarmerie (54,2%).

De la situation générale du Mali

Une majorité importante (72,5%) des maliens enquêtés déclare ne pas être satisfaite de la situation générale du pays. Par ailleurs, plus de la moitié (57%) se déclarent favorables à payer plus d'impôts ou de taxes pour renforcer le développement des régions du Nord contre plus du tiers (37%) qui n'y sont pas favorables.

De l'opinion des enquêté(e)s, de nombreuses personnes (44%) estiment que la communauté internationale soutient assez le Mali pour son développement et presque autant (41%) pensent le contraire ; 15% sont sans opinion.

De l'avis de la majorité de la population (60,2%), les prochaines élections municipales devraient être tenues après les négociations.

La fièvre Ebola est une préoccupation pour la grande majorité des enquêté(e)s (90,4%) et dans une forte proportion (77,6%), les populations estiment que le Gouvernement s'investit positivement pour prévenir son introduction dans le pays. Les mesures prises par le Gouvernement sont appréciées par une grande majorité des enquêté(e)s (84%).

Appréciation des défis majeurs du Mali

Les populations estiment que les principaux défis auxquels le Mali doit faire face sont : l'insécurité (86%), le chômage (80,7%), la corruption (66,7%), la santé (64,3%) et l'éducation (61,9%).

Résultats comparatifs des régions

Perception de la Citoyenneté

Les citoyens du District de Bamako et des régions du Mali, excepté la région de Kidal, ont été interrogés et sollicités pour leur appréciation de la citoyenneté au Mali, du Président de la République et de son gouvernement, de l'Assemblée Nationale, de la sécurisation des régions Nord, des négociations entre le Gouvernement et les mouvements armés, du Dialogue et Réconciliation, des impacts de la crise, de la bonne gouvernance, de la situation générale du pays et des défis majeurs à relever.

Si presque partout plus de la moitié des enquêté(e)s sont en faveur du formalisme administratif, en ce qui concerne la définition du concept « être malien », c'est une majorité importante (84,5%) des habitants de Sikasso qui sont en faveur de cette modalité, à l'opposé de Ségou où ils ne sont qu'une forte minorité (45,3%) qui estime qu'il suffit d'avoir des documents administratifs maliens pour être malien. La seconde modalité dominante « être né et avoir grandi au Mali » prédomine largement à Koulikoro, Mopti et Gao. « Le respect des traditions et coutumes » cité par une majorité des enquêté(e)s à Kayes (51,6%), à Sikasso (68,2%) et à Mopti (71,6%) et l'attachement aux valeurs de l'islam évoqué par plus de la moitié des enquêté(e)s à Mopti (58,1%) et à Tombouctou (51%) constituent les principales caractéristiques de la société malienne.

Du Président de la République et du Gouvernement

Selon les régions, la proportion des citoyens qui font confiance au Président de la République est plus élevée à Tombouctou (67,2%), Ségou (61,2%) et Mopti (59,9%), à l'opposé de Gao où plus de la moitié (70,5%) ne lui font pas confiance ou ne lui font confiance que modérément.

Une majorité importante des citoyens de Sikasso (84,1%), et, dans une moindre mesure, de Ségou (76,5%) et de Kayes (68,2%) font confiance au Premier Ministre contre une majorité qui ne lui fait pas (ou modérément) confiance à Gao (57,8%). Une forte minorité de personnes ne lui font pas ou lui font modérément confiance à Tombouctou (42,5%) et à Mopti (36%).

Les priorités du Gouvernement varient fortement selon les régions. Dans le district de Bamako, la lutte contre la corruption et les injustices est citée par une majorité importante des enquêté(e)s (80,5%), suivis de la lutte contre le chômage des jeunes (66,4%). A Kayes (42,7%), Sikasso (72,1%), Koulikoro (71,4%) et Tombouctou (53,2%), la lutte contre le chômage des jeunes est la première priorité proposée. A Ségou, les priorités semblent plus dispersées avec le tiers (33,3%) des personnes enquêtées citant la relance de l'économie, 33,1% la lutte contre le chômage des jeunes, 32,2% la lutte contre la corruption et les injustices et 31% la lutte contre les groupes armés au Nord. A Mopti, la majorité des populations enquêtées proposent la réconciliation des maliens (69,8%), la lutte contre la cherté de la vie (66,4%) et la lutte contre la corruption et les injustices (53,6%). A Gao enfin, les priorités sont pour une grande majorité, la lutte contre la corruption et les injustices (81,8%).

De l'Assemblée Nationale

Selon les régions, « voter les lois » est considéré comme le principal rôle de l'Assemblée nationale par une majorité importante des enquêté(e)s à Gao et Bamako (plus de 80%), tandis que ce rôle n'a été cité que par une proportion plus faible de personnes à Kayes (49,5%) et Ségou (33,6). Ailleurs, dans les autres régions, cette modalité a été annoncée par plus de la moitié de la population enquêtée à Koulikoro avec 66,9%, Sikasso avec 60,2% et à Mopti avec 76,3%. « Contribuer au développement de sa circonscription » a été majoritairement cité, à Gao 75,5%), Mopti (64,3%), Tombouctou (64,3%) et Sikasso (50%). La proportion des citoyens satisfaits du rôle de leurs députés est relativement élevée à Tombouctou (62,8%) et Koulikoro (49,5%), tandis que celle des non satisfaits est plus forte à Sikasso (71,6%), Gao (53,2%) et Mopti (52,1%).

Par rapport à la motion de censure initiée par l'opposition en juin 2014, la proportion des enquêté(e)s qui en ont été informés est plus forte à Gao (79,4%), Bamako (74,7%), Sikasso (68,2%) et Kayes (67,7%), qu'à Mopti (57,6%), Sé-

gou (57,3%) et Koulikoro (59,9%). Les principales sources d'information sont la télévision à Mopti et à Koulikoro, la radio et la télévision dans les autres capitales régionales. Les journaux ont été la source d'information de nombreuses personnes, surtout à Bamako (39,9%), Ségou (24,5%), Tombouctou (23,7%) et Koulikoro (22,2%).

La proportion de ceux qui jugent la motion de censure de très positive à un peu positive constitue une majorité importante à Gao (87,2%), Tombouctou (85,5%) et Mopti (67,4%). Par contre, plus de la moitié la jugent négative à Ségou (64,5%), Bamako (56,1%), Sikasso (54,6%) et Kayes (51,2%). Plus de la moitié des enquêté(e)s estiment que la motion de censure n'a pas eu un impact : ce sont ceux de Koulikoro (71,2%), Bamako (68,6%), Tombouctou (62,0%), Ségou (56,5%) et Mopti (52,3%). Les résidents de Gao, avec plus de 60%, estiment au contraire que la motion de censure a eu un impact.

De la sécurisation des régions du Nord

En matière de sécurisation, dans toutes les régions, à l'exception de celle de Gao (30,7%), les enquêté(e)s ont majoritairement jugé de (très positive ou positive) les forces armées dans leur mission de sécuriser le pays, Bamako (52,6%), Kayes (67,7%), Koulikoro (55,8%), Sikasso (62,8%), Ségou (64,1%), Mopti (52,1%), Tombouctou (59,4%).

Concernant l'intervention militaire française pour la sécurisation des régions, elle est appréciée par la grande majorité des résidents des régions du nord : Gao (85,7%) et Tombouctou (75, %). Les habitants de la ville de Sikasso sont ceux qui l'apprécient le moins : 35,2% d'entre eux trouvent que cette intervention est une bonne chose contre 59,2% des enquêté(e)s qui déclarent ne pas avoir confiance (33,9%) ou modérément confiance (25,3%).

Les habitants des villes de Tombouctou (71,5%), de Ségou (58,8%), de Kayes (54,6%), de Bamako (52,2%) et de Mopti (51,6%) sont ceux qui apprécient le plus la MINUSMA contre ceux de Gao (22,5%), de Koulikoro (32%) et Sikasso (47,1%) où seulement une minorité juge très positif (55,6%) ou positif son travail au Mali.

Les habitants de Gao sont ceux qui sont les moins favorables à une présence prolongée des dites forces après la signature d'un accord de paix avec les groupes armés : 94% d'entre eux estiment que la durée doit être d'1 an maximum. Ils sont suivis des habitants de Sikasso (85,4%), Mopti (78%), Koulikoro (75,8%) et Ségou (61,2%). Par contre, à Bamako et Kayes, une présence plus prolongée est souhaitée : 46,5% des habitants de Bamako et 37,2% de ceux de Kayes préconisent une durée de présence de plus de 2 ans. A Tombouctou, les avis sont mitigés : 35% pensent que la durée doit être d'un an au maximum et 32% sont pour une durée de plus de 2 ans.

Dans toutes les régions, les militaires tchadiens sont les mieux appréciés (89,2%), suivis des nigériens (64,8%), des chinois (61,9%), des américains (60,3%), des allemands (55,6%), des français (51,0%), des sénégalais (49,6%), des togolais (48,4%), des néerlandais (44,9%) et des burkinabè (33,0%). Dans les zones de danger, les populations de Tombouctou apprécient majoritairement les tchadiens (95,8%), les français (88,6%), les américains (81,5%), les allemands (61,2%) et les chinois (53,9%). A Gao, les troupes étrangères les plus appréciées sont les tchadiennes (93,8%), les nigériennes (88,5%), les chinoises (63,6%), les néerlandaises (58,1%), les sénégalaises (55,2%) et les togolaises (52,6%). Les moins appréciées sont les allemandes (31%), les françaises (32,3%) et les burkinabè (36,8%) à Gao.

Les habitants de la ville de Gao, très favorables à l'intervention militaire française, apprécient aussi l'Accord de coopération et de défense entre la France et le Mali. Ils sont 65,7% à l'apprécier de très positivement ou peu positivement contre 32,3 qui l'apprécient négativement. Moins de la moitié des habitants de Ségou (48,9%) et Koulikoro (49,5%) l'apprécient de façon très positive ou positive. Les proportions d'enquêté(e)s les plus importantes favorables à l'Accord de coopération et de défense entre la France et le Mali se rencontrent dans les régions de Kayes (67,4%), Tombouctou (67,2%), Mopti (65,9%), Bamako (64,1%) et Sikasso (63,0%).

Des négociations avec les groupes armés

Les habitants de la ville de Gao se sont beaucoup plus exprimés en faveur de la négociation avec les groupes armés : 88,5% d'entre eux pensent que le Gouvernement doit négocier avec les groupes armés. Ensuite viennent les résidents des villes de Mopti (78,1%), Tombouctou (67,7%) et Kayes (63%). Les habitants du District de Bamako sont les plus réticents à la négociation du Gouvernement avec les groupes armés : plus de 60% n'en veulent pas. Dans toutes les régions, à l'exception de celles de Gao et Mopti, les hommes sont plus favorables à cette option que les femmes.

Le choix d'Alger comme lieu de négociation n'a pas fait l'unanimité. Les habitants de la ville de Gao sont très nombreux à rejeter le choix d'Alger : 69,7% contre 28,2% qui qualifient ce choix de très positif ou positif. Par contre, les résidents des villes de Tombouctou, Mopti et Ségou sont favorables à ce choix avec respectivement 73,1%, 65,3% et 61,0% de très positif ou positif. Ceux qui jugent ce choix très positif ou positif représentent 43,5% des enquêtés(e) à Bamako, 42,4% à Koulikoro et 54,2% à Kayes.

La quasi-totalité des habitants de la ville de Gao (95,6%) préconisent que les négociations se focalisent plus sur le désarmement des mouvements rebelles. Cet avis fait l' dans toutes les autres zones, à l'exception de Tombouctou, où le point privilégié de négociation est le développement des régions du Nord (72,7%) ; le désarmement des mouvements rebelles venant en deuxième position avec 65% des enquêtés(e)s. Quelle que soit la zone d'enquête, le point non négociable le plus fréquemment cité est la préservation de l'intégrité territoriale du Mali. Tel est l'avis de plus de 90% des enquêtés(e)s, excepté à Bamako où on observe 87% des enquêtés(e)s. D'autres points ont été notés, à savoir d'une part, l'unité nationale (67,4%) dont 93,8% à Kayes, 80,3% à Mopti, 67,8% à Sikasso ; d'autre part, le caractère laïc de l'Etat (55,9%) dont 86,7% à Kayes, 71,5% à Gao, 64,2% à Tombouctou et 56,3% à Mopti.

Les habitants de Tombouctou, Mopti et Kayes sont les plus favorables à l'association d'autres médiateurs à l'Algérie avec respectivement 77,8%, 75,2% et 71,3%. La région de Gao et le District de Bamako enregistrent le plus grand nombre d'opinions non favorables avec respectivement 47,2% et 41,6%.

Les habitants de Gao (85,3%), Tombouctou (74,2%) et Kayes (66,5%) sont plus favorables à l'association des autres groupes armés ou de défense comme Gandakoy et Ganda Iso aux négociations entre le Gouvernement et les groupes armés. Les résidents des villes de Ségou (61,8%), Koulikoro (57,1%) et Bamako (49,7%) pensent que les négociations doivent se passer entre le Gouvernement et les groupes signataires de l'Accord de Ouagadougou. Quant aux régions de Mopti et Sikasso, les avis sont divisés entre les deux options : environ 46% des habitants de ces régions considèrent que les négociations doivent exclure les groupes armés non signataires de l'Accord de Ouagadougou contre 48% et 49% d'avis contraires respectivement à Sikasso et à Mopti.

Pour beaucoup de personnes enquêtées, le fait d'associer tous les acteurs aux négociations incite à l'optimisme sur les capacités des négociations à garantir une paix et une stabilité dans tout le pays. Les habitants de Bamako (53,8%), de Gao (62,9%) et de Mopti (64,7%) sont les moins optimistes quant à l'efficacité du futur accord de paix pour garantir la paix et la sécurité au Mali.

La proportion des partisans favorables à l'organisation des rencontres intercommunautaires comme moyens de réaliser la réconciliation est surtout importante à Tombouctou (69,5%), Koulikoro (65,1%), Mopti (63,9%) et Ségou (61,3%), alors que celle des partisans du jugement et de la condamnation des préjugés coupables d'exactions constitue la grande majorité des opinions à Gao (81,1%) et Koulikoro (70,3%). Enfin, les partisans de l'indemnisation des victimes comme moyen de réconciliation sont surtout nombreux à Mopti (58,5%).

Du dialogue et de la réconciliation

Pour une réconciliation de l'Etat avec les populations, la proportion des citoyens enquêtés qui citent l'amélioration de l'accès aux services sociaux de base comme mesure à prendre, est particulièrement importante à Bamako (69,3%), Sikasso (61,5%), Gao (61,5%), Tombouctou (60,9%) et Kayes (60,7%). A Gao, plus de la moitié des enquêtés(e)s citent également la sécurisation des personnes et des biens (68,0%) et le traitement équitable des citoyens par l'Etat.

Enfin à Mopti, la sécurisation des biens et des personnes est citée par la majorité des populations (62,8%) pour une réconciliation (de l'Etat) avec les populations.

La proportion des enquêté(e)s qui préconisent des enquêtes et jugements sur les crimes commis au Nord par les groupes armés est surtout élevée à Gao (la quasi-totalité, soit 95,3%), Tombouctou (82,0%) et Koulikoro (79,4%). Ce sont également à Gao (88,3%) et Tombouctou (78,4%) que les habitants veulent que les forces armées du Mali fassent l'objet d'enquêtes, contrairement à Ségou et Sikasso où seuls respectivement 27,1% et 22,4% sont en faveur d'enquêtes et de jugements sur les crimes commis au Nord.

De l'impact de la crise

Les habitants des régions de Koulikoro (83,9%), du District de Bamako (77,6%), Mopti (72,9%) et Ségou (66,7%) sont ceux qui pensent plus à une détérioration de la cohabitation entre les communautés au Nord Mali à cause de la crise. Environ 53% des résidents des villes de Tombouctou et Gao partagent ce constat. De même, un peu plus de la moitié (52,1%) des habitants de la région de Sikasso estiment que la crise a affecté de façon négative la cohabitation entre les communautés de ces régions. A Kayes, 39,8% estiment que la crise a affecté les relations entre les populations du Nord et 30% déclarent ne rien savoir.

Les deux tiers (66,1%) des habitants du District de Bamako et plus de la moitié de ceux de Gao (53,9%) et Ségou (50,5%) estiment que la crise va affecter négativement la cohabitation entre les populations déplacées ou réfugiées et celles restées sur place. Environ le cinquième (19,5%) des habitants de Gao et du District de Bamako, pensent, au contraire, que la crise n'aura pas d'effet sur les relations entre ces populations.

Par ailleurs, les résidents de la ville Gao sont les plus nombreux (73,4%) à affirmer que la crise a joué négativement sur les relations entre les différents ordres religieux. Par contre à Tombouctou, les enquêté(e)s déclarent à 36% que la crise n'a pas eu d'influence sur cette cohabitation, contre 34% qui trouvent que l'impact de la crise sur les ordres religieux a été négatif.

De la bonne Gouvernance

La signification du concept de bonne gouvernance varie selon les localités enquêtées. La bonne gouvernance est considérée comme « l'autorité de l'Etat » en premier lieu dans les régions de Kayes (56,0%), Mopti (52,3%) et Bamako (44,3%). Dans les régions de Sikasso et Koulikoro, il est défini comme « la gestion transparente des biens de l'Etat » avec respectivement 35,7% et 33,9%. Les habitants de Gao considèrent la bonne gouvernance comme essentiellement « la bonne gestion des biens de l'Etat » (53,4%) et « rendre aux citoyens les services auxquels ils ont droit » (50,5%). A Ségou et à Tombouctou également, la bonne gestion de l'Etat est un signe de bonne gouvernance avec respectivement 32,8% et 43,2% des enquêté(e)s.

Les habitants de la ville de Gao sont plus nombreux à mal apprécier la pratique de la bonne gouvernance au Mali. Elle est jugée comme négative à 89%. Ils sont suivis de ceux de Mopti (78,3%), Koulikoro (75,4%), Sikasso (74,2%) et Ségou (70,0%), Bamako (67,0%) et Kayes (59,1%). Plus de la moitié (51,1%) des habitants de la ville de Tombouctou appréciant positivement la bonne gouvernance telle que vécue dans le pays.

Les secteurs les plus affectés par la mauvaise gouvernance sont la justice, de l'avis des habitants du District de Bamako (88,5%), de Sikasso (84,4%), de Gao (86,2%), de Tombouctou (77,3%) et de Mopti (71,9%). Pour les résidents des villes de Kayes et Koulikoro, c'est plutôt la police avec respectivement (93%) et (53%).

Le niveau de corruption, corollaire de la mauvaise gouvernance, est jugé particulièrement élevé au Mali par les populations de la ville de Gao (96,1%), Bamako (93,0%), Ségou (90,2%), Sikasso (88%) et Mopti (80%).

Les secteurs les plus touchés demeurent la justice, de l'avis des habitants du District de Bamako (91,3%), de Sikasso (93,8%), de Gao (91,2%), de Tombouctou (87,1%) et de Mopti (79,3%). Dans les régions de Kayes et Koulikoro, les

enquêté (e) s'estiment que la police et la mairie sont les secteurs les plus affectés par la corruption avec respectivement 88,2% et 55%.

De la situation générale du Mali

Une majorité importante des maliens enquêtés déclarent ne pas être satisfaits, indépendamment du sexe, de la situation générale du pays. Ce malaise est beaucoup plus ressenti dans le District de Bamako (91,6%) et dans la ville de Koulikoro (90,1%). Partout ailleurs dans le pays, la population n'apprécie pas la situation dans laquelle vit le pays. En témoignent les opinions de 78% des habitants de Gao, 76% de ceux de Ségou, 74% pour Kayes et 73% pour Mopti. Environ 68% des résidents de Sikasso déclarent aussi la situation non satisfaisante. A l'opposé, les ressortissants de la ville de Tombouctou, dans leur majorité (68,5%), sont satisfaits de la situation générale du pays.

Pour renforcer le développement des régions du Nord, près de 57% des maliens enquêtés sont prêts à payer plus d'impôts ou de taxes, indépendamment du sexe. Les avis des résidents du District de Bamako sont partagés entre respectivement 49% pour et 48% contre.

L'opinion des enquêté(e)s est relativement partagée sur le soutien de la communauté internationale pour le développement du Mali, et les avis diffèrent selon les zones d'enquête. Les habitants de Bamako (58,3%), Gao (53,9%) et Kayes (50,8%) estiment, dans leur majorité, que la communauté internationale ne soutient pas suffisamment le pays pour son développement. Par contre, ceux des villes de Tombouctou (66,1%) et de Ségou (61,2%) estiment que le soutien de la communauté internationale au processus de développement du pays est suffisant. Une proportion importante des habitants de Sikasso (26,0%) et de Koulikoro (31,5%) est restée sans opinion.

Dans toutes les régions, à l'exception de Sikasso, plus de la moitié des personnes pensent que les élections communales doivent se faire après les négociations. Les habitants de Kayes (70,9%), de Mopti (75,3%), de Ségou (68,3%) et de Bamako (67,2%) sont plus nombreux à partager cet avis. A Sikasso au contraire, presque la moitié (48,5%) des enquêté (e)s souhaite qu'elles se passent le plus tôt, sans tenir compte des négociations.

La fièvre Ebola est considérée actuellement par les maliens, indépendamment du lieu de résidence, comme une préoccupation: 78% des habitants de Gao à 96% des habitants de Koulikoro.

Dans toutes les zones d'enquête, à l'exception de Gao (48%), plus de 60% des enquêté (e)s reconnaissent les efforts déployés par le Gouvernement dans la lutte contre Ebola. Les mesures prises par le Gouvernement sont fortement appréciées par une grande majorité des maliens enquêtés, en dépit du sexe et du lieu de résidence. Dans toutes les régions, au moins 80% des enquêtés adhèrent à cette appréciation.

Des Défis majeurs du Mali

Les principaux défis auxquels le Mali doit faire face sont l'insécurité (85,5%), le chômage (80,7%), la corruption (66,7%), la santé (64,3%) et l'éducation (61,9%). L'insécurité constitue le premier défi à relever dans les villes de Mopti (97,7%), Tombouctou (97,4%), Gao (96,4%) et Bamako (92,2%). Le chômage est le premier défi à relever dans les régions de Kayes (93,5%), Sikasso (92,2%), Koulikoro (82,3%) et Ségou (57,3%).

PREMIÈRE PARTIE : OBJECTIFS ET CADRE MÉTHODOLOGIQUE

1.1 Contexte et Justification

Mali-Mètre est une initiative de la Friedrich Ebert Stiftung consistant en un Sondage d'opinion des Citoyens maliens sur les questions d'actualité. La première édition remonte à Novembre 2012. Les principaux résultats des différents numéros donnent un aperçu des perceptions et appréciations des Citoyens de Bamako et de l'intérieur du pays, excepté Kidal, sur certains aspects surtout dominant l'actualité sociopolitique nationale, en autres sur les causes de la crise politico-institutionnelle et sécuritaire, les Institutions de Transition, les élections organisées en 2013, les négociations envisagées entre le Gouvernement et les groupes armés, le rôle des députés, des partis politiques, des médias et de la société civile en passant par les religieux, les effets sociaux et économiques de la crise, les appuis politiques, économiques et militaires des partenaires.

Partant des domaines traités et des indications régulières fournies par les différentes éditions, Mali-Mètre constitue un nouvel instrument d'analyse du contexte sociopolitique du Mali, mais surtout d'orientation de ses propres actions et de celles de ses partenaires.

La dernière édition de Mali-Mètre (IV) remonte à Septembre 2013. Depuis, certains aspects de la situation sociopolitique et des interrogations des Citoyens ont été remis à jour et ont constitué des questions d'actualité.

Dans le nouveau Mali-Mètre, il s'agira de rechercher la perception des Maliens des questions de dialogue, de négociation, de réconciliation et de développement équilibré du Mali. Il s'agit aussi de la sécurisation et de la stabilisation du pays et des régions du Nord en particulier, des capacités opérationnelles des forces armées et de sécurité maliennes par rapport à leurs missions, du rôle de Serval et de la MINUSMA au Mali, de la nécessité d'un accord de défense avec la France, de l'organisation des élections communales à venir, du financement du développement national et des régions du Nord en particulier. A ces questions s'ajoutent les problématiques du processus et du contenu des négociations entre Autorités nationales et groupes armés en vue de garantir un accord global et une paix durable.

Le but du présent Mali-Mètre s'inscrit dans le cadre des objectifs des numéros précédents qu'il prolonge, complète et actualise en ciblant particulièrement les solutions de sortie de crise, la représentation des maliens de leur identité Citoyenne et nationale et la lutte contre la corruption.

1.2. Objectifs du Sondage

L'objectif principal est de recueillir les opinions des maliennes et des maliens sur ces différentes questions d'actualité. Dans ce sens, les interrogations auront à porter prioritairement sur les aspects qui suivent.

a. La citoyenneté malienne

Statut de Malien (c'est quoi être malien?) ;

- Caractéristiques principales de la société malienne.

b. Le Président de la République et le Gouvernement

- Que pense-t-on du Président ?
- Que pense-t-on du Premier ministre ?
- Quelles devraient être les priorités du Gouvernement ?

c. L'Assemblée nationale

- Appréciation du rôle et de la fonction de l'Assemblée nationale

- Appréciation de la proximité des députés des populations
- Appréciation de l'utilisation de la motion de censure par l'opposition comme mesure de contrôle de l'action gouvernementale ;

d. La sécurisation des régions du nord

- Appréciation de la capacité des forces armées maliennes de sécuriser le pays en général, et les régions du Nord en particulier ;
- Appréciation de l'intervention SERVAL dans la sécurisation des régions du Nord ;
- Appréciation du rôle de la MINUSMA dans la sécurisation du pays ;
- Appréciation de la présence militaire étrangère au Mali : quel pays devrait y être ? France ? USA ? Allemagne ? Chine ? Pays-Bas ? troupes africaines, notamment Tchad, Niger, Sénégal ?
- Appréciation de la formation des forces armées maliennes par l'EUTM ;
- Appréciation d'un Accord de défense avec la France.

e. Les négociations

- Appréciation de l'opportunité des négociations avec les groupes armés et du choix d'Alger comme lieu des négociations ;
- Appréciation des acteurs aux négociations ;
- Appréciation du contenu des négociations (les points négociables et non négociables) ;
- Appréciation des futurs Accords de paix ;

f. Le dialogue et la réconciliation

- Appréciation des concepts dialogue inclusif et réconciliation ;
- Appréciation des acteurs de la réconciliation ;
- Appréciation du contenu de la réconciliation (entre communautés du nord, entre le nord et le sud) ;
- Nécessité de réconciliation entre l'Etat et les populations (accès équitable aux services sociaux de base, justice, transparence) ;
- Nécessité d'enquêtes judiciaires sur les crimes commis au Nord.

g. La corruption

- Appréciation de l'ampleur de la corruption ;
- Appréciation des segments de la société les plus concernés par la corruption ;

h. Les impacts de la crise

- Appréciation de la cohabitation entre les ordres religieux islamiques ;
- Appréciation des éventuelles difficultés de cohabitation entre les communautés du Nord, notamment entre les déplacés/réfugiés et celles restées sur place ;
- Appréciation de la situation économique actuelle du Mali, au nord comme au sud ;
- Appréciation de la relance du développement économique du Mali ;
- Appréciation de la situation du Mali (règlement de la crise ? nouvelle crise ?) ;
- Appréciation du soutien de la communauté internationale au Mali ;
- Appréciation de l'opportunité d'organiser les élections municipales (avant ou après les négociations).

i. La bonne Gouvernance

- Appréciation du concept « bonne gouvernance » ;
- Appréciation de son application au Mali et des segments de la société les plus affectés par la mauvaise gouvernance.

j. La gestion durable de la situation post-crise pour une reconstruction durable du Mali

- Réintégration de tous les combattants armés dans les forces armées et de sécurité, et dans l'administration publique ;
- Régionalisation pour la mise en œuvre d'une gestion de proximité plus efficace du développement (plus d'autonomie aux régions par rapport aux infrastructures, à la police et autres services de l'Etat) ;
- Mise en œuvre diligente de certaines mesures des accords passés ;
- Financement de projets dans les régions du Nord ;
- Attente des populations des PTF.

Au terme du sondage, les résultats attendus sont :

- La perception des populations de la citoyenneté malienne et de l'identité nationale est connue ;
- Leur appréciation du Président de la république, du Gouvernement et de l'Assemblée nationale est mesurée ;
- Le sentiment des Citoyens sur la sécurisation des régions du Nord est recueilli ;
- Leur opinion sur les négociations est identifiée ;
- Leur point de vue sur le dialogue et la réconciliation est connu ;
- Leur perception sur la lutte contre la corruption est identifiée ;
- Leur appréciation des impacts de la crise est connue ;
- Leurs propositions pour une gestion durable de la situation post crise et une reconstruction durable du Mali sont recueillies.

1-3. Approche méthodologique

1-3.1 Populations cibles :

Les populations cibles sont constituées de tous les citoyens âgés d'au moins 18 ans au moment de l'Enquête faisant partie de l'échantillon et qui ont été interrogés dans toutes les capitales régionales du Mali, excepté Kidal.

1-3.2 Taille de l'échantillon et techniques de sondage :

La taille de l'échantillon est fixée à 3072 individus répartis entre les huit (8) localités, soit 384 individus par localité. Elle a été déterminée par la méthode des proportions et calculée de la façon suivante :

$$n = \frac{t^2 \times p(1-p)}{e^2}$$

Avec n= taille de l'échantillon attendu, t= niveau de confiance déduit du taux de confiance (traditionnellement 1,96 pour un taux de confiance de 95%), loi normale centrée réduite, p= proportion estimative de la population présentant la caractéristique étudiée dans l'étude, e=marge d'erreur (traditionnellement fixée à 5%).

$$n = 1,96 \times 1,96 \times 0,5 (1-0,5) / (0,05 \times 0,05) = 384$$

La méthode utilisée est celle des quotas, une méthode de choix raisonné, utilisée pour des échantillons de moins de 1000 individus.

Un quota est un nombre d'individus à interroger correspondant à un ou plusieurs critères que l'on a retenu pour répartir la population parente. Les résultats définitifs du Recensement Général de la Population et de l'Habitat du Mali (RGPH 2009) indiquent cette population et les critères ici retenus sont la capitale régionale, le sexe et l'âge.

Le réalisateur de l'enquête doit d'abord étudier la structure de la population parente et répartir l'échantillon par sexe et par tranche d'âge selon cette structure.

Donner un seuil de taille d'échantillon en deçà duquel l'utilisation des quotas est à conseiller est évidemment impossible, mais en pratique on tire volontiers par quotas les échantillons dont la taille est inférieure ou égale à 1000. La taille de l'échantillon par agglomérations fixée à l'identique- 375 citoyens âgés d'au moins 18 ans par agglomérations - permet une représentativité des régions du Mali et leur comparaison.

A partir des résultats définitifs du RGPH de 2009, le calcul de la population à enquêter s'effectue en fonction des proportions par sexe et par tranche d'âge de la population de chacune des agglomérations.

Le mode de tirage des unités statistiques sera déterminé dans le manuel de l'enquêteur.

1-3.3 Elaboration du questionnaire et du manuel de l'enquêteur

1-3.3.1 le Questionnaire

Un questionnaire validé par le commanditaire et qui intègre les questions soulevées dans les termes de référence a été élaboré par le consultant. Ce questionnaire comprend 10 parties:

- Partie I : **Identification de l'enquêté**
- Partie II : **Caractéristiques sociodémographiques**
- Partie III : **Appréciation d'être malien**
- Partie IV: **Avis sur les institutions, notamment le Président de la République et le Gouvernement**
- Partie V : **Perception de la sécurité au Mali et dans les régions du nord**
- Partie VI : **Appréciation des négociations**
- Partie V II : **Dialogue et réconciliation**
- Partie V III : **Perception des Maliens sur la lutte contre la corruption**
- Partie IX : **Impact de la crise**
- Partie X : **Appréciation de la Gestion durable de la situation post-crise pour une reconstruction durable du Mali**

1-3.3.2 Manuel de l'enquêteur

Ce manuel destiné aux enquêteurs et aux superviseurs et constituant un document de formation continue a été produit par le consultant pour la conduite des enquêtes sur le terrain. Ce manuel comprend quatre (4) parties essentielles :

- une première partie consacrée aux conduites à tenir pour mener de bonnes interviews ;
- une seconde partie réservée à la définition de certains concepts : âge révolu, niveau d'instruction, etc. ;
- une troisième partie définit le mode de remplissage du questionnaire ;
- la quatrième définit le rôle des acteurs (consultant, superviseur, enquêteur) impliqués dans le sondage.

1-3.4 Recrutement et Formation des enquêteurs, superviseurs et agents de saisie

Seize (16) enquêteurs, huit (8) superviseurs et 5 agents de saisie ont été recrutés et formés par le consultant pour la conduite des enquêtes sur le terrain et la saisie des données collectées.

1-3.5 L'appui d'un statisticien informaticien

Le consultant a aussi bénéficié de l'appui technique d'un informaticien statisticien pour le suivi et le contrôle de la saisie et le traitement des données.

1-3.6 Collecte des données

La collecte des données sur le terrain a duré 10 jours, du 19 au 28 Août 2014 dans l'ensemble des capitales régionales. Des directives ont été données dans le manuel pour le choix des unités statistiques par l'enquêteur.

1-3.7 Traitement et Analyse

La saisie des données a été effectuée sur le logiciel CSPRO. Elles ont ensuite été transportées sur SPSS pour analyse avec l'appui du statisticien informaticien.

1-3.8 Livrables

Un rapport provisoire et puis un rapport final ont été produits par le Consultant pour le Commanditaire.

Le rapport s'articule autour de deux parties :

Une première partie : contexte et cadre méthodologique

Une seconde partie : les résultats

A travers une analyse générale et détaillée des réponses, ces résultats fournissent des indications par rapport à la fréquence et/ou l'importance des réponses données, en fonction de la proportion des répondants à chaque question, selon les critères suivants :

- 95% ou plus des répondants: la quasi-totalité
- 75% à 94% des répondants: majorité importante
- 50% à 74% des répondants: une majorité/plus que la moitié
- Entre 25% et 49% des répondants: une minorité importante, beaucoup de personnes, de nombreuses personnes
- Entre 10% et 24% des répondants: une faible minorité, peu, certains
- Moins de 10% des répondants: une petite minorité, très peu

Ces résultats sont représentés sur des tableaux de fréquence simple, parfois accompagnés de graphiques pour davantage de clarté.

DEUXIÈME PARTIE : LES RÉSULTATS

2.1 Perception de la Citoyenneté

Au moment où l'unité nationale est mise en cause par certains citoyens d'une partie des régions du Nord du pays, il paraît opportun de s'interroger sur la perception des populations de la citoyenneté, et cela, à travers leur perception du statut de citoyen malien et les caractéristiques sociologiques nationales.

2.1.1. Le Statut de malien

A la question de savoir ce que signifie pour les enquêtés (e) s'être malien, une majorité se prononce en faveur, soit du formalisme administratif (62,5%), c'est-à-dire « avoir les papiers maliens : carte d'identité, passeport, permis de conduire, etc. », soit du droit du sol (53,3%), c'est-à-dire « être né et avoir grandi au Mali ». Les hommes sont relativement plus nombreux à se référer au formalisme administratif (63,8%) que les femmes (61,2%). Ces dernières sont, par contre, plus favorables au droit du sol que les hommes (55% contre 51%). Les autres critères cités sont : « avoir au moins un de ses parents maliens » (43%) ou « aimer le Mali » (40,1%).

Les avis diffèrent quelque peu selon les zones d'enquête. Si presque partout, plus de la moitié des enquêtés (e) s sont en faveur du formalisme administratif, c'est une majorité importante (84,5%) des habitants de Sikasso qui sont en faveur de cette modalité, à l'opposé à Ségou où ils ne sont qu'une minorité forte (45,3%) qui estime que pour être malien, il suffit d'avoir des papiers maliens. Autre particularité régionale, la seconde modalité « être né et avoir grandi au Mali » prédomine largement à Koulikoro, Mopti et Gao.

Tableau 1 : Répartition des enquêtés(e)s par sexe selon le statut de malien

Que signifie pour vous être malien ?		Homme		Femme		Total	
		n	%	n	%	n	%
Bamako	Avoir les papiers maliens (pièces d'identité)	142	70,6%	125	68,3%	267	69,5%
	Avoir au moins un de ses parents maliens	78	38,8%	81	44,3%	159	41,4%
	Etre né et avoir grandi au Mali	110	54,7%	85	46,4%	195	50,8%
	Aimer le Mali	67	33,3%	73	39,9%	140	36,5%
	Autres	12	6,0%	0	0,0%	12	3,1%
	Ne sait pas	1	0,5%	2	1,1%	3	0,8%
Kayes	Avoir les papiers maliens (pièces d'identité)	120	59,4%	129	70,9%	249	64,8%
	Avoir au moins un d' ses parents maliens	43	21,3%	44	24,2%	87	22,7%
	Etre né et avoir grand' au Mali	90	44,6%	88	48,4%	178	46,4%
	Aimer le Mali	74	36,6%	86	47,3%	160	41,7%
	Autres	5	2,5%	4	2,2%	9	2,3%
	Ne sait pas	1	0,5%	0	0,0%	1	0,3%

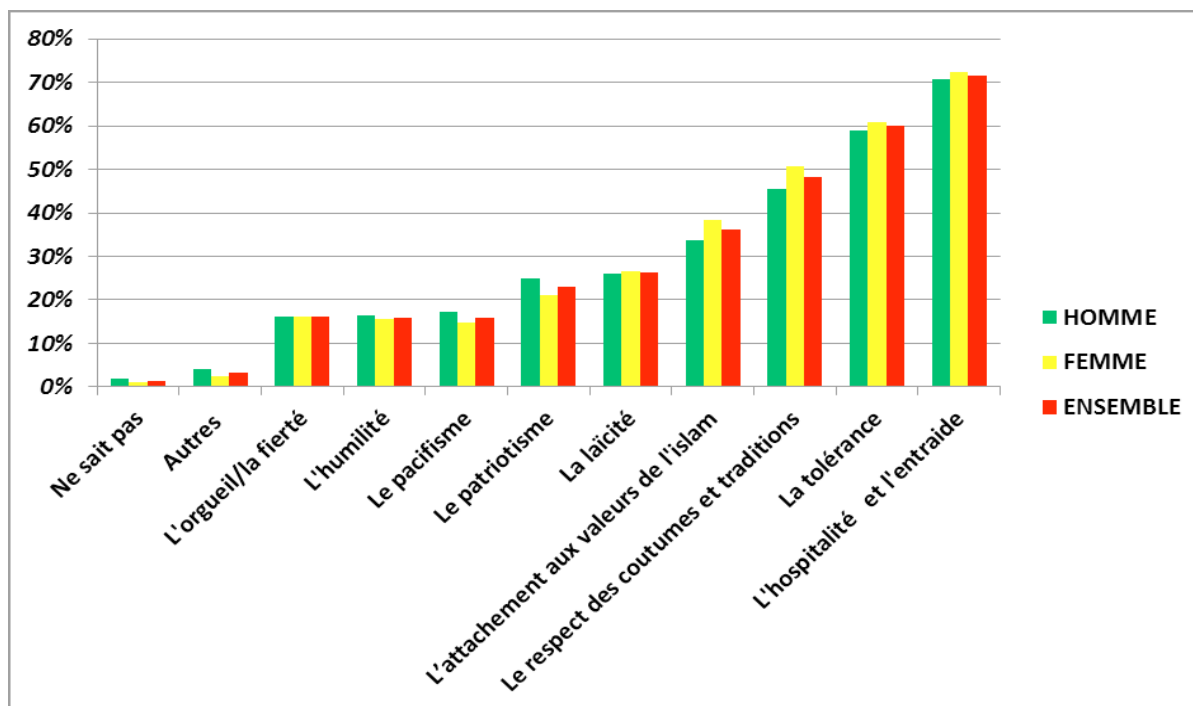
Koulikoro	Avoir les papiers maliens (pièces d'identité)	96	53,6%	107	52,2%	203	52,9%
	Avoir au moins un d' ses parents maliens	50	27,9%	64	31,2%	114	29,7%
	Etre né et avoir grand' au Mali	95	53,1%	158	77,1%	253	65,9%
	Aimer le Mali	116	64,8%	161	78,5%	277	72,1%
	Autres	13	7,3%	9	4,4%	22	5,7%
	Ne sait pas	1	0,6%	1	0,5%	2	0,5%
Sikasso	Avoir les papiers maliens (pièces d'identité)	158	86,8%	167	82,7%	325	84,6%
	Avoir au moins un d' ses parents maliens	78	42,9%	99	49,0%	177	46,1%
	Etre né et avoir grand' au Mali	65	35,7%	74	36,6%	139	36,2%
	Aimer le Mali	72	39,6%	80	39,6%	152	39,6%
	Autres	1	0,5%	1	0,5%	2	0,5%
	Ne sait pas	0	0,0%	2	1,0%	2	0,5%
Ségou	Avoir les papiers maliens (pièces d'identité)	97	53,0%	77	38,3%	174	45,3%
	Avoir au moins un d' ses parents maliens	38	20,8%	56	27,9%	94	24,5%
	Etre né et avoir grand' au Mali	63	34,4%	86	42,8%	149	38,8%
	Aimer le Mali	41	22,4%	46	22,9%	87	22,7%
	Autres	3	1,6%	5	2,5%	8	2,1%
	Ne sait pas	0	0,0%	1	0,5%	1	0,3%
Mopti	Avoir les papiers maliens (pièces d'identité)	100	55,2%	103	50,7%	203	52,9%
	Avoir au moins un d' ses parents maliens	104	57,5%	117	57,6%	221	57,6%
	Etre né et avoir grand' au Mali	92	50,8%	114	56,2%	206	53,6%
	Aimer le Mali	53	29,3%	42	20,7%	95	24,7%
	Autres	0	0,0%	0	0,0%	0	0,0%
	Ne sait pas	0	0,0%	0	0,0%	0	0,0%
Tombouctou	Avoir les papiers maliens (pièces d'identité)	119	64,3%	113	56,8%	232	60,4%
	Avoir au moins un d' ses parents maliens	87	47,0%	83	41,7%	170	44,3%
	Etre né et avoir grand' au Mali	99	53,5%	129	64,8%	228	59,4%
	Aimer le Mali	101	54,6%	119	59,8%	220	57,3%
	Autres	4	2,2%	6	3,0%	10	2,6%
	Ne sait pas	2	1,1%	2	1,0%	4	1,0%
Gao	Avoir les papiers maliens (pièces d'identité)	145	66,2%	121	73,3%	266	69,3%
	Avoir au moins un d' ses parents maliens	162	74,0%	137	83,0%	299	77,9%
	Etre né et avoir grand' au Mali	168	76,7%	121	73,3%	289	75,3%
	Aimer le Mali	59	26,9%	43	26,1%	102	26,6%
	Autres	3	1,4%	1	0,6%	4	1,0%
	Ne sait pas	0	0,0%	2	1,2%	2	0,5%

Ensemble	Avoir les papiers maliens (pièces d'identité)	977	63,8%	942	61,2%	1919	62,5%
	Avoir au moins un d' ses parents maliens	640	41,8%	681	44,2%	1321	43,0%
	Etre né et avoir grand' au Mali	782	51,0%	855	55,5%	1637	53,3%
	Aimer le Mali	583	38,1%	650	42,2%	1233	40,1%
	Autres	41	2,7%	26	1,7%	67	2,2%
	Ne sait pas	5	0,3%	10	0,6%	15	0,5%

2.1.2. Caractéristiques principales de la société malienne

A la question de savoir quelles sont les caractéristiques dominantes de la société malienne (« société malienne » se comprend le plus souvent par « les maliens en général »), une majorité cite l'hospitalité et l'entraide (71,6%) et puis la tolérance (59,9%), tandis que le respect des coutumes et traditions (48,1%) sont aussi souvent cités. L'attachement aux valeurs de l'islam (36,2%), la laïcité ou tolérance religieuse (26,4%) et le patriotisme (22,9%) ont également été cités par les populations enquêtées. Le genre ne semble guère avoir d'incidence sur ces réponses, à l'exception du respect des coutumes et traditions et de l'attachement aux valeurs de l'islam pour lesquelles la proportion des femmes est plus élevée que celle des hommes, respectivement 50,6% et 38,5% pour les femmes contre 45,6% et 33,8% pour les hommes.

Graphique 1: Répartition des enquêté(e)s par sexe selon les caractéristiques principales de la société malienne pour l'ensemble des zones enquêtées



Les résultats sont mitigés selon les zones d'enquête. Le respect des traditions et coutumes est cité par une majorité des enquêtés à Kayes (51,6%), à Sikasso (68,2%) et à Mopti (71,6%) comme une des caractéristiques de la société malienne et elle arrive en seconde position à Koulikoro (47,4%). Par contre, l'attachement aux valeurs de l'islam a été évoqué par plus de la moitié des enquêtés à Mopti (58,1%) et à Tombouctou (51%).

Tableau 2 : Répartition des enquêté(e)s par sexe selon les caractéristiques principales de la société malienne

Qu'est-ce qui caractérise la société malienne (les maliens en général) ?		Homme		Femme		Total	
		n	%	n	%	n	%
Bamako	La tolérance	149	74,1%	123	67,2%	272	70,8%
	L'hospitalité et l'entraide	157	78,1%	147	80,3%	304	79,2%
	Le patriotisme	75	37,3%	38	20,8%	113	29,4%
	Le pacifisme	36	17,9%	19	10,4%	55	14,3%
	L'orgueil/la fierté	33	16,4%	21	11,5%	54	14,1%
	Le respect des coutumes et traditions	62	30,8%	61	33,3%	123	32,0%
	L'attachement aux valeurs de l'islam	46	22,9%	46	25,1%	92	24,0%
	La laïcité	62	30,8%	47	25,7%	109	28,4%
	L'humilité	15	7,5%	7	3,8%	22	5,7%
	Ne sait pas	1	0,5%	0	0,0%	1	0,3%
	Autres	4	2,0%	1	0,5%	5	1,3%
Kayes	La tolérance	104	51,5%	93	51,1%	197	51,3%
	L'hospitalité et l'entraide	132	65,3%	128	70,3%	260	67,7%
	Le patriotisme	15	7,4%	9	4,9%	24	6,3%
	Le pacifisme	13	6,4%	5	2,7%	18	4,7%
	L'orgueil/la fierté	5	2,5%	5	2,7%	10	2,6%
	Le respect des coutumes et traditions	90	44,6%	108	59,3%	198	51,6%
	L'attachement aux valeurs de l'islam	40	19,8%	47	25,8%	87	22,7%
	La laïcité	21	10,4%	21	11,5%	42	10,9%
	L'humilité	34	16,8%	40	22,0%	74	19,3%
	Ne sait pas	0	0,0%	0	0,0%	0	0,0%
	Autres	6	3,0%	2	1,1%	8	2,1%
Koulikoro	La tolérance	57	31,8%	116	56,6%	173	45,1%
	L'hospitalité et l'entraide	154	86,0%	170	82,9%	324	84,4%
	Le patriotisme	21	11,7%	39	19,0%	60	15,6%
	Le pacifisme	6	3,4%	14	6,8%	20	5,2%
	L'orgueil/la fierté	7	3,9%	17	8,3%	24	6,3%
	Le respect des coutumes et traditions	70	39,1%	112	54,6%	182	47,4%
	L'attachement aux valeurs de l'islam	40	22,3%	75	36,6%	115	29,9%
	La laïcité	33	18,4%	34	16,6%	67	17,4%
	L'humilité	7	3,9%	8	3,9%	15	3,9%
	Ne sait pas	2	1,1%	0	0,0%	2	0,5%
	Autres	15	8,4%	6	2,9%	21	5,5%
Sikasso	La tolérance	129	70,9%	156	77,2%	285	74,2%
	L'hospitalité et l'entraide	107	58,8%	127	62,9%	234	60,9%
	Le patriotisme	54	29,7%	57	28,2%	111	28,9%
	Le pacifisme	46	25,3%	46	22,8%	92	24,0%
	L'orgueil/la fierté	27	14,8%	20	9,9%	47	12,2%
	Le respect des coutumes et traditions	127	69,8%	135	66,8%	262	68,2%
	L'attachement aux valeurs de l'islam	61	33,5%	87	43,1%	148	38,5%
	La laïcité	34	18,7%	66	32,7%	100	26,0%
	L'humilité	45	24,7%	40	19,8%	85	22,1%
	Ne sait pas	2	1,1%	0	0,0%	2	0,5%
	Autres	2	1,1%	0	0,0%	2	0,5%

Ségou	La tolérance	64	35,0%	79	39,3%	143	37,2%
	L'hospitalité et l'entraide	76	41,5%	101	50,2%	177	46,1%
	Le patriotisme	36	19,7%	37	18,4%	73	19,0%
	Le pacifisme	5	2,7%	9	4,5%	14	3,6%
	L'orgueil/la fierté	9	4,9%	16	8,0%	25	6,5%
	Le respect des coutumes et traditions	35	19,1%	38	18,9%	73	19,0%
	L'attachement aux valeurs de l'islam	35	19,1%	37	18,4%	72	18,8%
	La laïcité	14	7,7%	17	8,5%	31	8,1%
	L'humilité	7	3,8%	7	3,5%	14	3,6%
	Ne sait pas	10	5,5%	8	4,0%	18	4,7%
	Autres	26	14,2%	15	7,5%	41	10,7%
Mopti	La tolérance	116	64,1%	115	56,7%	231	60,2%
	L'hospitalité et l'entraide	150	82,9%	167	82,3%	317	82,6%
	Le patriotisme	33	18,2%	19	9,4%	52	13,5%
	Le pacifisme	14	7,7%	15	7,4%	29	7,6%
	L'orgueil/la fierté	10	5,5%	11	5,4%	21	5,5%
	Le respect des coutumes et traditions	129	71,3%	146	71,9%	275	71,6%
	L'attachement aux valeurs de l'islam	101	55,8%	122	60,1%	223	58,1%
	La laïcité	58	32,0%	66	32,5%	124	32,3%
	L'humilité	27	14,9%	23	11,3%	50	13,0%
	Ne sait pas	0	0,0%	2	1,0%	2	0,5%
	Autres	0	0,0%	1	0,5%	1	0,3%
Tombouctou	La tolérance	98	53,0%	108	54,3%	206	53,6%
	L'hospitalité et l'entraide	109	58,9%	125	62,8%	234	60,9%
	Le patriotisme	36	19,5%	41	20,6%	77	20,1%
	Le pacifisme	39	21,1%	37	18,6%	76	19,8%
	L'orgueil/la fierté	62	33,5%	82	41,2%	144	37,5%
	Le respect des coutumes et traditions	90	48,6%	99	49,7%	189	49,2%
	L'attachement aux valeurs de l'islam	93	50,3%	103	51,8%	196	51,0%
	La laïcité	78	42,2%	78	39,2%	156	40,6%
	L'humilité	27	14,6%	41	20,6%	68	17,7%
	Ne sait pas	8	4,3%	3	1,5%	11	2,9%
	Autres	6	3,2%	5	2,5%	11	2,9%
Gao	La tolérance	187	85,4%	147	89,1%	334	87,0%
	L'hospitalité et l'entraide	199	90,9%	150	90,9%	349	90,9%
	Le patriotisme	110	50,2%	83	50,3%	193	50,3%
	Le pacifisme	106	48,4%	83	50,3%	189	49,2%
	L'orgueil/la fierté	94	42,9%	78	47,3%	172	44,8%
	Le respect des coutumes et traditions	96	43,8%	81	49,1%	177	46,1%
	L'attachement aux valeurs de l'islam	102	46,6%	76	46,1%	178	46,4%
	La laïcité	100	45,7%	82	49,7%	182	47,4%
	L'humilité	88	40,2%	74	44,8%	162	42,2%
	Ne sait pas	4	1,8%	4	2,4%	8	2,1%
	Autres	6	2,7%	7	4,2%	13	3,4%

Ensemble	La tolérance	904	59,0%	937	60,8%	1841	59,9%
	L'hospitalité et l'entraide	1084	70,8%	1115	72,4%	2199	71,6%
	Le patriotisme	380	24,8%	323	21,0%	703	22,9%
	Le pacifisme	265	17,3%	228	14,8%	493	16,0%
	L'orgueil/la fierté	247	16,1%	250	16,2%	497	16,2%
	Le respect des coutumes et traditions	699	45,6%	780	50,6%	1479	48,1%
	L'attachement aux valeurs de l'islam	518	33,8%	593	38,5%	1111	36,2%
	La laïcité	400	26,1%	411	26,7%	811	26,4%
	L'humilité	250	16,3%	240	15,6%	490	16,0%
	Ne sait pas	27	1,8%	17	1,1%	44	1,4%
	Autres	65	4,2%	37	2,4%	102	3,3%

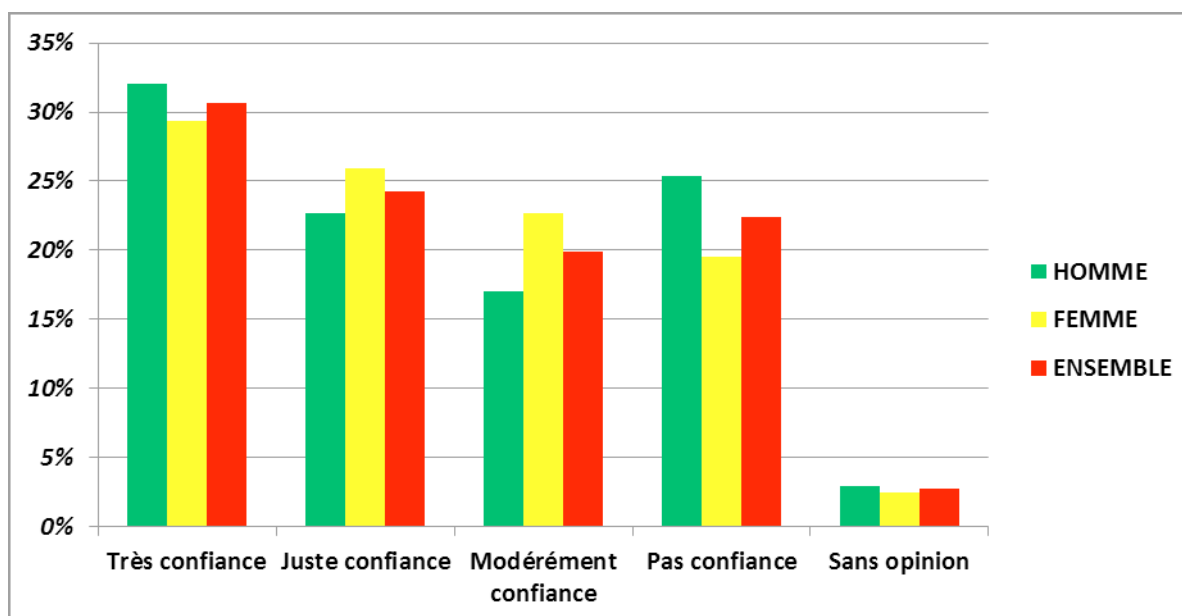
2.2 Appréciation du Président de la République et du Gouvernement

2.2.1 Appréciation du Président de la République

La majorité des enquêté(e)s (55%) font très confiance (30,7%), à juste confiance (24,3%) au Président de la République pour faire face aux défis sécuritaires, institutionnelles et socio-économique actuels du Mali, tandis que presque un quart (22,4%) ne lui fait pas confiance et un cinquième lui fait modérément confiance. 2,7% des enquêté(e)s sont sans opinion. Toutefois, si l'on compare ces résultats avec ceux des élections d'août 2013, l'on peut déduire que la proportion des citoyens qui font confiance au Président de la République est en baisse, passant de plus de 77% à 55,0%.

Par sexe, la proportion de ceux qui lui font confiance est quasi identique chez les hommes et les femmes, tandis que la proportion de ceux qui ne lui font pas confiance est plus élevée chez les hommes (25,4%) que chez les femmes (19,5%).

Graphique 2 : Répartition des enquêté(e)s par sexe selon leur appréciation du Président de la République pour l'ensemble des zones enquêtées



Par rapport à l'âge, la majorité des citoyens enquêtés font confiance au Président de la République, quelle que soit la tranche d'âge. La proportion est plus élevée chez les plus âgés (60,8% chez les 65 ans et plus) et elle décroît progressivement avec l'âge: 59,8% chez les 50-64 ans, 55,6% chez les 35-49 ans, et 52,5% chez les 18-34 ans.

Selon les régions, la proportion des citoyens qui font confiance au Président de la République est plus élevée à Tombouctou (67,2%), Ségou (61,2%) et Mopti (59,9%), à l'opposé de Gao où plus de la moitié (70,5%) ne lui fait pas confiance ou ne lui fait confiance que modérément.

Tableau 3 : Répartition des enquêté(e)s par sexe selon leur appréciation du Président de la République

Quelle appréciation faites-vous du Président de la République ?		Homme		Femme		Total	
		n	%	n	%	n	%
Bamako	<i>Très confiance</i>	68	33,8%	52	28,4%	120	31,3%
	<i>Juste confiance</i>	46	22,9%	34	18,6%	80	20,8%
	<i>Modérément confiance</i>	44	21,9%	48	26,2%	92	24,0%
	<i>Pas confiance</i>	38	18,9%	45	24,6%	83	21,6%
	<i>Sans opinion</i>	5	2,5%	4	2,2%	9	2,3%
	Total	201	100,0%	183	100,0%	384	100,0%
Kayes	<i>Très confiance</i>	96	47,5%	68	37,4%	164	42,7%
	<i>Juste confiance</i>	19	9,4%	28	15,4%	47	12,2%
	<i>Modérément confiance</i>	34	16,8%	43	23,6%	77	20,1%
	<i>Pas confiance</i>	49	24,3%	41	22,5%	90	23,4%
	<i>Sans opinion</i>	4	2,0%	2	1,1%	6	1,6%
	Total	202	100,0%	182	100,0%	384	100,0%
Koulikoro	<i>Très confiance</i>	56	31,3%	54	26,3%	110	28,6%
	<i>Juste confiance</i>	42	23,5%	59	28,8%	101	26,3%
	<i>Modérément confiance</i>	34	19,0%	56	27,3%	90	23,4%
	<i>Pas confiance</i>	38	21,2%	31	15,1%	69	18,0%
	<i>Sans opinion</i>	9	5,0%	5	2,4%	14	3,6%
	Total	179	100,0%	205	100,0%	384	100,0%
Sikasso	<i>Très confiance</i>	85	46,7%	82	40,6%	167	43,5%
	<i>Juste confiance</i>	28	15,4%	45	22,3%	73	19,0%
	<i>Modérément confiance</i>	21	11,5%	36	17,8%	57	14,8%
	<i>Pas confiance</i>	34	18,7%	32	15,8%	66	17,2%
	<i>Sans opinion</i>	14	7,7%	7	3,5%	21	5,5%
	Total	182	100,0%	202	100,0%	384	100,0%
Ségou	<i>Très confiance</i>	50	27,3%	51	25,4%	101	26,3%
	<i>Juste confiance</i>	59	32,2%	71	35,3%	130	33,9%
	<i>Modérément confiance</i>	22	12,0%	34	16,9%	56	14,6%
	<i>Pas confiance</i>	49	26,8%	43	21,4%	92	24,0%
	<i>Sans opinion</i>	3	1,6%	2	1,0%	5	1,3%
	Total	183	100,0%	201	100,0%	384	100,0%
Mopti	<i>Très confiance</i>	56	30,9%	58	28,6%	114	29,7%
	<i>Juste confiance</i>	53	29,3%	63	31,0%	116	30,2%
	<i>Modérément confiance</i>	39	21,5%	63	31,0%	102	26,6%
	<i>Pas confiance</i>	28	15,5%	16	7,9%	44	11,5%
	<i>Sans opinion</i>	5	2,8%	3	1,5%	8	2,1%
	Total	181	100,0%	203	100,0%	384	100,0%

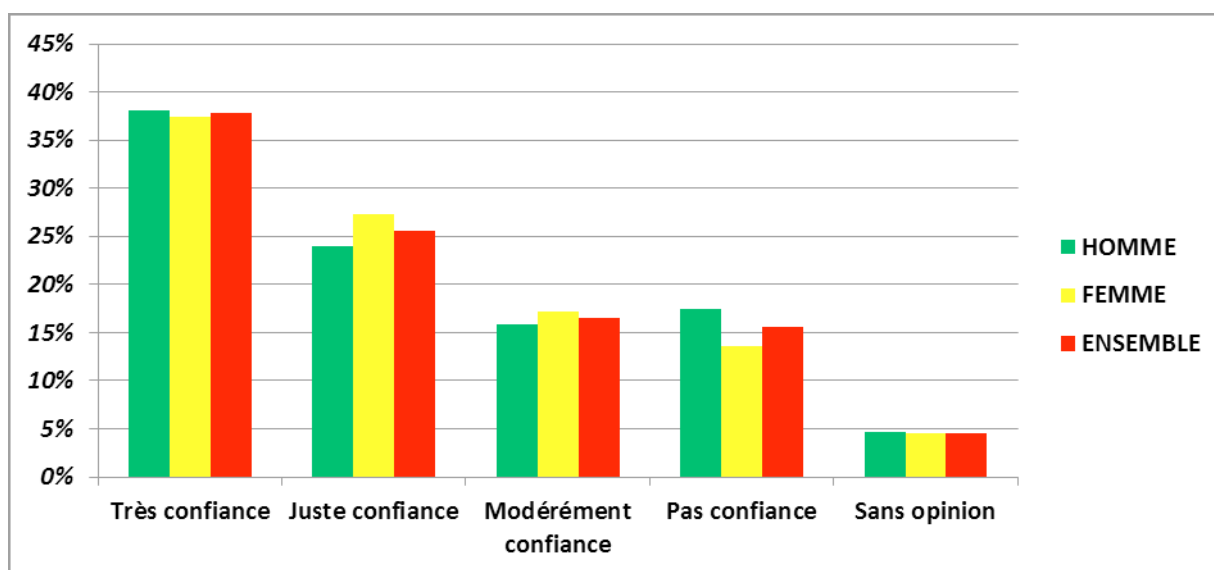
Tombouctou	<i>Très confiance</i>	64	34,6%	78	39,2%	142	37,0%
	<i>Juste confiance</i>	61	33,0%	55	27,6%	116	30,2%
	<i>Modérément confiance</i>	16	8,6%	26	13,1%	42	10,9%
	<i>Pas confiance</i>	40	21,6%	29	14,6%	69	18,0%
	<i>Sans opinion</i>	4	2,2%	11	5,5%	15	3,9%
	Total	185	100,0%	199	100,0%	384	100,0%
Gao	<i>Très confiance</i>	15	6,8%	9	5,5%	24	6,3%
	<i>Juste confiance</i>	39	17,8%	44	26,7%	83	21,6%
	<i>Modérément confiance</i>	51	23,3%	44	26,7%	95	24,7%
	<i>Pas confiance</i>	113	51,6%	63	38,2%	176	45,8%
	<i>Sans opinion</i>	1	0,5%	5	3,0%	6	1,6%
	Total	219	100,0%	165	100,0%	384	100,0%
Ensemble	<i>Très confiance</i>	490	32,0%	452	29,4%	942	30,7%
	<i>Juste confiance</i>	347	22,7%	399	25,9%	746	24,3%
	<i>Modérément confiance</i>	261	17,0%	350	22,7%	611	19,9%
	<i>Pas confiance</i>	389	25,4%	300	19,5%	689	22,4%
	<i>Sans opinion</i>	45	2,9%	39	2,5%	84	2,7%
	Total	1532	100,0%	1540	100,0%	3072	100,0%

2.2.2 Appréciation du Premier ministre

Concernant le premier Ministre, une majorité des enquêté(e)s (63,4%) lui font très confiance (37,8%), à juste confiance (25,6%), sans incidence particulière sur le sexe. La proportion des enquêté(e)s qui ne lui font pas confiance est de 15,6% contre 16,5% qui lui font modérément confiance. Les « sans opinion » représentent 4,5%.

Par sexe, la proportion de ceux qui lui font confiance est quasi identique chez les hommes et les femmes, tandis que la proportion de ceux qui ne lui font pas confiance est plus élevée chez les hommes (25,4%) que chez les femmes (19,5%).

Graphique 3 : Répartition des enquêté(e)s par sexe selon leur appréciation du Premier ministre



Par tranche d'âge, la majorité des enquêté(e)s lui font confiance quelle que soit la tranche d'âge, avec cependant des proportions plus élevées chez les plus jeunes (18-34 ans avec 64%) et les plus âgés (65 et plus avec 64,6%).

Chez les autres tranches d'âge, la proportion de ceux qui font confiance au Premier ministre est de 62,1% chez les 35-49 ans et 62,8% chez les 50-64 ans.

Les résultats sont mitigés selon les régions. C'est une majorité importante des citoyens de Sikasso (84,1%), et dans une moindre mesure de Ségou (76,5%) et de Kayes (68,2%) qui font confiance contre une majorité qui ne lui fait pas (ou modérément) confiance à Gao (57,8%). A Tombouctou (42,5%) et à Mopti (36%), une minorité forte de personnes ne lui font pas confiance ou ne lui font confiance que modérément.

Tableau 4 : Répartition des enquêté(e)s par sexe selon leur appréciation du Premier ministre

Quelle appréciation faites-vous du Premier ministre ?		Homme		Femme		Total	
		n	%	n	%	n	%
Bamako	<i>Très confiance</i>	75	37,3%	68	37,2%	143	37,2%
	<i>Juste confiance</i>	55	27,4%	43	23,5%	98	25,5%
	<i>Modérément confiance</i>	33	16,4%	36	19,7%	69	18,0%
	<i>Pas confiance</i>	33	16,4%	32	17,5%	65	16,9%
	<i>Sans opinion</i>	5	2,5%	4	2,2%	9	2,3%
	Total	201	100,0%	183	100,0%	384	100,0%
Kayes	<i>Très confiance</i>	117	57,9%	92	50,5%	209	54,4%
	<i>Juste confiance</i>	20	9,9%	33	18,1%	53	13,8%
	<i>Modérément confiance</i>	24	11,9%	26	14,3%	50	13,0%
	<i>Pas confiance</i>	31	15,3%	26	14,3%	57	14,8%
	<i>Sans opinion</i>	10	5,0%	5	2,7%	15	3,9%
	Total	202	100,0%	182	100,0%	384	100,0%
Koulikoro	<i>Très confiance</i>	90	50,3%	77	37,6%	167	43,5%
	<i>Juste confiance</i>	28	15,6%	57	27,8%	85	22,1%
	<i>Modérément confiance</i>	28	15,6%	42	20,5%	70	18,2%
	<i>Pas confiance</i>	23	12,8%	18	8,8%	41	10,7%
	<i>Sans opinion</i>	10	5,6%	11	5,4%	21	5,5%
	Total	179	100,0%	205	100,0%	384	100,0%
Sikasso	<i>Très confiance</i>	132	72,5%	156	77,2%	288	75,0%
	<i>Juste confiance</i>	20	11,0%	15	7,4%	35	9,1%
	<i>Modérément confiance</i>	3	1,6%	12	5,9%	15	3,9%
	<i>Pas confiance</i>	10	5,5%	7	3,5%	17	4,4%
	<i>Sans opinion</i>	17	9,3%	12	5,9%	29	7,6%
	Total	182	100,0%	202	100,0%	384	100,0%
Ségou	<i>Très confiance</i>	60	32,8%	76	37,8%	136	35,4%
	<i>Juste confiance</i>	74	40,4%	84	41,8%	158	41,1%
	<i>Modérément confiance</i>	20	10,9%	18	9,0%	38	9,9%
	<i>Pas confiance</i>	22	12,0%	19	9,5%	41	10,7%
	<i>Sans opinion</i>	7	3,8%	4	2,0%	11	2,9%
	Total	183	100,0%	201	100,0%	384	100,0%
Mopti	<i>Très confiance</i>	60	33,1%	50	24,6%	110	28,6%
	<i>Juste confiance</i>	42	23,2%	71	35,0%	113	29,4%
	<i>Modérément confiance</i>	40	22,1%	59	29,1%	99	25,8%
	<i>Pas confiance</i>	28	15,5%	11	5,4%	39	10,2%
	<i>Sans opinion</i>	11	6,1%	12	5,9%	23	6,0%
	Total	181	100,0%	203	100,0%	384	100,0%

Tombouctou	<i>Très confiance</i>	37	20,0%	39	19,6%	76	19,8%
	<i>Juste confiance</i>	55	29,7%	63	31,7%	118	30,7%
	<i>Modérément confiance</i>	33	17,8%	33	16,6%	66	17,2%
	<i>Pas confiance</i>	52	28,1%	45	22,6%	97	25,3%
	<i>Sans opinion</i>	8	4,3%	19	9,5%	27	7,0%
	Total	185	100,0%	199	100,0%	384	100,0%
Gao	<i>Très confiance</i>	13	5,9%	18	10,9%	31	8,1%
	<i>Juste confiance</i>	73	33,3%	54	32,7%	127	33,1%
	<i>Modérément confiance</i>	62	28,3%	39	23,6%	101	26,3%
	<i>Pas confiance</i>	69	31,5%	52	31,5%	121	31,5%
	<i>Sans opinion</i>	2	0,9%	2	1,2%	4	1,0%
		Total	219	100,0%	165	100,0%	384
Ensemble	<i>Très confiance</i>	584	38,1%	576	37,4%	1160	37,8%
	<i>Juste confiance</i>	367	24,0%	420	27,3%	787	25,6%
	<i>Modérément confiance</i>	243	15,9%	265	17,2%	508	16,5%
	<i>Pas confiance</i>	268	17,5%	210	13,6%	478	15,6%
	<i>Sans opinion</i>	70	4,6%	69	4,5%	139	4,5%
		Total	1532	100,0%	1540	100,0%	3072

2.2.3 Appréciation des priorités du Gouvernement

Une majorité des enquêtés citent la lutte contre le chômage des jeunes (56%) et la lutte contre la corruption et les injustices (52,2%) comme devant être les priorités du Gouvernement. Les autres priorités qui sont souvent citées sont relatives, par ordre de fréquence, à la lutte contre la cherté de la vie (47,5%), la lutte contre les groupes armés au Nord (39,9%), la relance de l'économie (37,3%), la réconciliation des maliens (32,7%), les négociations avec les groupes armés (27,1%) et l'école (26,2%). Par contre, l'organisation des prochaines élections municipales et l'amélioration des relations avec la communauté internationale n'ont été évoquées que par respectivement 12,4 et 11,1% des personnes enquêtées.

La proportion des femmes ayant cité la cherté de la vie (50,5%) et la réconciliation des maliens (35%) est plus élevée que les hommes, respectivement 45,5% et 30,4%. Par contre, la proportion des hommes est plus élevée pour les réponses suivantes : la lutte contre la corruption et les injustices (54% contre 50,5%) et la relance de l'économie (39,5% contre 35,1%).

Par rapport à l'âge, pour toutes les tranches d'âge, la négociation avec les groupes armés est citée en première position. Toutefois, la proportion de ceux qui citent cette priorité est plus élevée chez les jeunes et diminue légèrement au fur et à mesure que l'âge des enquêtés augmente. Ainsi, l'on a 54% chez les 18-34 ans, 52% chez les 35-49 ans, 48,8% chez les 50-64 ans et 45,5% chez les 65 ans et plus.

Les priorités du Gouvernement varient fortement selon les régions. Dans le district de Bamako, la lutte contre la corruption et les injustices est citée par une majorité importante des enquêtés (80,5%). Elle est suivie de la lutte contre le chômage des jeunes (66,4%) et la lutte contre les groupes armés au Nord (53,6%). A Kayes, les priorités sont la lutte contre le chômage des jeunes (42,7%), puis viennent la relance de l'économie (34,1%) et la lutte contre les groupes armés au Nord (33,1%). A Koulikoro, une majorité se prononce pour la lutte contre le chômage des jeunes (71,4%) et la relance de l'économie (51,3%). A Sikasso, les priorités du Gouvernement doivent être la lutte contre le chômage des jeunes (72,1%), la lutte contre la corruption et les injustices (68,2%), la lutte contre la cherté de la vie (59,9%) et la lutte contre les groupes armés (52,9%). A Ségou, les priorités semblent plus dispersées avec 33,3% des enquêtés qui citent la relance de l'économie, 33,1% la lutte contre le chômage des jeunes, 32,2% la lutte contre la corruption et les injustices et 31% la lutte contre les groupes armés au Nord. A Mopti, pour la majorité des populations enquêtées, les priorités du Gouvernement sont la réconciliation des maliens (69,8%), la lutte contre

la cherté de la vie (66,4%) et la lutte contre la corruption et les injustices (53,6%). A Tombouctou, la majorité et une très forte minorité indiquent, respectivement la lutte contre le chômage des jeunes (53,2%), puis la lutte contre la corruption et les injustices (48,7%), la réconciliation des maliens (47,4%) et la lutte contre les groupes armés au Nord (43,5%). A Gao enfin, les priorités sont, pour une grande majorité, la lutte contre la corruption et les injustices (81,8%), la lutte contre la vie chère (69,3%), la réconciliation des maliens (66,4%) l'école (56,8%), la négociation avec les groupes armés au Nord (53,9%) et la relance de l'économie (50,5%).

Tableau 5 : Répartition des enquêté(e)s par sexe selon ce que devraient être les priorités du Gouvernement

Quelles devraient être les priorités du Gouvernement ?		Homme		Femme		Total	
		n	%	n	%	n	%
Bamako	<i>Lutter contre la corruption et les injustices</i>	162	80,6%	147	80,3%	309	80,5%
	<i>Lutter contre les groupes armés au Nord</i>	111	55,2%	95	51,9%	206	53,6%
	<i>Assurer le retour des réfugiés et des déplacés</i>	39	19,4%	39	21,3%	78	20,3%
	<i>Organiser les élections municipales</i>	40	19,9%	22	12,0%	62	16,1%
	<i>Négocier avec les groupes armés</i>	41	20,4%	30	16,4%	71	18,5%
	<i>Lutter contre le chômage des jeunes</i>	123	61,2%	132	72,1%	255	66,4%
	<i>Relancer l'économie</i>	94	46,8%	57	31,1%	151	39,3%
	<i>Assurer la bonne gouvernance</i>	63	31,3%	31	16,9%	94	24,5%
	<i>Améliorer les relations du Mali avec la communauté internationale</i>	20	10,0%	15	8,2%	35	9,1%
	<i>S'occuper de l'école (performance, paix sociale)</i>	82	40,8%	59	32,2%	141	36,7%
	<i>Comment lutter contre la cherté de la vie</i>	82	40,8%	64	35,0%	146	38,0%
	<i>Réconcilier les maliens</i>	26	12,9%	29	15,8%	55	14,3%
	<i>Autre</i>	5	2,5%	1	0,5%	6	1,6%
	<i>Ne sait pas</i>	0	0,0%	0	0,0%	0	0,0%
Kayes	<i>Lutter contre la corruption et les injustices</i>	47	23,3%	40	22,0%	87	22,7%
	<i>Lutter contre les groupes armés au Nord</i>	66	32,7%	61	33,5%	127	33,1%
	<i>Assurer le retour des réfugiés et des déplacés</i>	15	7,4%	6	3,3%	21	5,5%
	<i>Organiser les élections municipales</i>	10	5,0%	4	2,2%	14	3,6%
	<i>Négocier avec les groupes armés</i>	48	23,8%	27	14,8%	75	19,5%
	<i>Lutter contre le chômage des jeunes</i>	76	37,6%	88	48,4%	164	42,7%
	<i>Relancer l'économie</i>	62	30,7%	69	37,9%	131	34,1%
	<i>Assurer la bonne gouvernance</i>	30	14,9%	23	12,6%	53	13,8%
	<i>Améliorer les relations du Mali avec la communauté internationale</i>	7	3,5%	3	1,6%	10	2,6%
	<i>S'occuper de l'école (performance, paix sociale)</i>	34	16,8%	23	12,6%	57	14,8%
	<i>Comment lutter contre la cherté de la vie</i>	107	53,0%	105	57,7%	212	55,2%
	<i>Réconcilier les maliens</i>	14	6,9%	18	9,9%	32	8,3%
	<i>Autre</i>	4	2,0%	1	0,5%	5	1,3%
	<i>Ne sait pas</i>	2	1,0%	7	3,8%	9	2,3%

Koulikoro	<i>Lutter contre la corruption et les injustices</i>	55	30,7%	59	28,8%	114	29,7%
	<i>Lutter contre les groupes armés au Nord</i>	52	29,1%	89	43,4%	141	36,7%
	<i>Assurer le retour des réfugiés et des déplacés</i>	9	5,0%	40	19,5%	49	12,8%
	<i>Organiser les élections municipales</i>	8	4,5%	20	9,8%	28	7,3%
	<i>Négocier avec les groupes armés</i>	27	15,1%	37	18,0%	64	16,7%
	<i>Lutter contre le chômage des jeunes</i>	135	75,4%	139	67,8%	274	71,4%
	<i>Relancer l'économie</i>	103	57,5%	94	45,9%	197	51,3%
	<i>Assurer la bonne gouvernance</i>	13	7,3%	42	20,5%	55	14,3%
	<i>Améliorer les relations du Mali avec la communauté internationale</i>	8	4,5%	20	9,8%	28	7,3%
	<i>S'occuper de l'école (performance, paix sociale)</i>	15	8,4%	40	19,5%	55	14,3%
	<i>Comment lutter contre la cherté de la vie</i>	41	22,9%	111	54,1%	152	39,6%
	<i>Réconcilier les maliens</i>	35	19,6%	76	37,1%	111	28,9%
	<i>Autre</i>	4	2,2%	1	0,5%	5	1,3%
	<i>Ne sait pas</i>	1	0,6%	3	1,5%	4	1,0%
Sikasso	<i>Lutter contre la corruption et les injustices</i>	117	64,3%	146	72,3%	263	68,5%
	<i>Lutter contre les groupes armés au Nord</i>	84	46,2%	119	58,9%	203	52,9%
	<i>Assurer le retour des réfugiés et des déplacés</i>	16	8,8%	26	12,9%	42	10,9%
	<i>Organiser les élections municipales</i>	13	7,1%	18	8,9%	31	8,1%
	<i>Négocier avec les groupes armés</i>	24	13,2%	17	8,4%	41	10,7%
	<i>Lutter contre le chômage des jeunes</i>	117	64,3%	160	79,2%	277	72,1%
	<i>Relancer l'économie</i>	49	26,9%	29	14,4%	78	20,3%
	<i>Assurer la bonne gouvernance</i>	76	41,8%	81	40,1%	157	40,9%
	<i>Améliorer les relations du Mali avec la communauté internationale</i>	11	6,0%	10	5,0%	21	5,5%
	<i>S'occuper de l'école (performance, paix sociale)</i>	45	24,7%	58	28,7%	103	26,8%
	<i>Comment lutter contre la cherté de la vie</i>	110	60,4%	120	59,4%	230	59,9%
	<i>Réconcilier les maliens</i>	20	11,0%	24	11,9%	44	11,5%
	<i>Autre</i>	13	7,1%	14	6,9%	27	7,0%
	<i>Ne sait pas</i>	0	0,0%	0	0,0%	0	0,0%
Ségou	<i>Lutter contre la corruption et les injustices</i>	61	33,3%	63	31,3%	124	32,3%
	<i>Lutter contre les groupes armés au Nord</i>	59	32,2%	60	29,9%	119	31,0%
	<i>Assurer le retour des réfugiés et des déplacés</i>	12	6,6%	14	7,0%	26	6,8%
	<i>Organiser les élections municipales</i>	10	5,5%	10	5,0%	20	5,2%
	<i>Négocier avec les groupes armés</i>	23	12,6%	23	11,4%	46	12,0%
	<i>Lutter contre le chômage des jeunes</i>	55	30,1%	72	35,8%	127	33,1%
	<i>Relancer l'économie</i>	63	34,4%	65	32,3%	128	33,3%
	<i>Assurer la bonne gouvernance</i>	24	13,1%	12	6,0%	36	9,4%
	<i>Améliorer les relations du Mali avec la communauté internationale</i>	9	4,9%	5	2,5%	14	3,6%
	<i>S'occuper de l'école (performance, paix sociale)</i>	12	6,6%	32	15,9%	44	11,5%
	<i>Comment lutter contre la cherté de la vie</i>	43	23,5%	66	32,8%	109	28,4%
	<i>Réconcilier les maliens</i>	20	10,9%	37	18,4%	57	14,8%
	<i>Autre</i>	32	17,5%	31	15,4%	63	16,4%
	<i>Ne sait pas</i>	2	1,1%	2	1,0%	4	1,0%

Mopti	<i>Lutter contre la corruption et les injustices</i>	104	57,5%	102	50,2%	206	53,6%
	<i>Lutter contre les groupes armés au Nord</i>	61	33,7%	48	23,6%	109	28,4%
	<i>Assurer le retour des réfugiés et des déplacés</i>	82	45,3%	101	49,8%	183	47,7%
	<i>Organiser les élections municipales</i>	26	14,4%	24	11,8%	50	13,0%
	<i>Négocier avec les groupes armés</i>	90	49,7%	98	48,3%	188	49,0%
	<i>Lutter contre le chômage des jeunes</i>	85	47,0%	98	48,3%	183	47,7%
	<i>Relancer l'économie</i>	53	29,3%	59	29,1%	112	29,2%
	<i>Assurer la bonne gouvernance</i>	47	26,0%	40	19,7%	87	22,7%
	<i>Améliorer les relations du Mali avec la communauté internationale</i>	31	17,1%	22	10,8%	53	13,8%
	<i>S'occuper de l'école (performance, paix sociale)</i>	47	26,0%	53	26,1%	100	26,0%
	<i>Comment lutter contre la cherté de la vie</i>	110	60,8%	145	71,4%	255	66,4%
	<i>Réconcilier les maliens</i>	125	69,1%	143	70,4%	268	69,8%
	<i>Autre</i>	1	0,6%	0	0,0%	1	0,3%
	<i>Ne sait pas</i>	0	0,0%	0	0,0%	0	0,0%
	Tombouctou	<i>Lutter contre la corruption et les injustices</i>	98	53,0%	89	44,7%	187
<i>Lutter contre les groupes armés au Nord</i>		84	45,4%	83	41,7%	167	43,5%
<i>Assurer le retour des réfugiés et des déplacés</i>		50	27,0%	62	31,2%	112	29,2%
<i>Organiser les élections municipales</i>		56	30,3%	46	23,1%	102	26,6%
<i>Négocier avec les groupes armés</i>		61	33,0%	79	39,7%	140	36,5%
<i>Lutter contre le chômage des jeunes</i>		106	57,3%	106	53,3%	212	55,2%
<i>Relancer l'économie</i>		71	38,4%	84	42,2%	155	40,4%
<i>Assurer la bonne gouvernance</i>		17	9,2%	30	15,1%	47	12,2%
<i>Améliorer les relations du Mali avec la communauté internationale</i>		38	20,5%	25	12,6%	63	16,4%
<i>S'occuper de l'école (performance, paix sociale)</i>		37	20,0%	49	24,6%	86	22,4%
<i>Comment lutter contre la cherté de la vie</i>		54	29,2%	48	24,1%	102	26,6%
<i>Réconcilier les maliens</i>		82	44,3%	100	50,3%	182	47,4%
<i>Autre</i>		4	2,2%	3	1,5%	7	1,8%
<i>Ne sait pas</i>		3	1,6%	5	2,5%	8	2,1%
Gao		<i>Lutter contre la corruption et les injustices</i>	183	83,6%	131	79,4%	314
	<i>Lutter contre les groupes armés au Nord</i>	92	42,0%	61	37,0%	153	39,8%
	<i>Assurer le retour des réfugiés et des déplacés</i>	92	42,0%	75	45,5%	167	43,5%
	<i>Organiser les élections municipales</i>	43	19,6%	31	18,8%	74	19,3%
	<i>Négocier avec les groupes armés</i>	113	51,6%	94	57,0%	207	53,9%
	<i>Lutter contre le chômage des jeunes</i>	133	60,7%	95	57,6%	228	59,4%
	<i>Relancer l'économie</i>	110	50,2%	84	50,9%	194	50,5%
	<i>Assurer la bonne gouvernance</i>	74	33,8%	57	34,5%	131	34,1%
	<i>Améliorer les relations du Mali avec la communauté internationale</i>	62	28,3%	54	32,7%	116	30,2%
	<i>S'occuper de l'école (performance, paix sociale)</i>	125	57,1%	93	56,4%	218	56,8%
	<i>Comment lutter contre la cherté de la vie</i>	148	67,6%	118	71,5%	266	69,3%
	<i>Réconcilier les maliens</i>	143	65,3%	112	67,9%	255	66,4%
	<i>Autre</i>	1	0,5%	0	0,0%	1	0,3%
	<i>Ne sait pas</i>	0	0,0%	0	0,0%	0	0,0%

Ensemble	Lutter contre la corruption et les injustices	827	54,0%	777	50,5%	1604	52,2%
	Lutter contre les groupes armés au Nord	609	39,8%	616	40,0%	1225	39,9%
	Assurer le retour des réfugiés et des déplacés	315	20,6%	363	23,6%	678	22,1%
	Organiser les élections municipales	206	13,4%	175	11,4%	381	12,4%
	Négocier avec les groupes armés	427	27,9%	405	26,3%	832	27,1%
	Lutter contre le chômage des jeunes	830	54,2%	890	57,8%	1720	56,0%
	Relancer l'économie	605	39,5%	541	35,1%	1146	37,3%
	Assurer la bonne gouvernance	344	22,5%	316	20,5%	660	21,5%
	Améliorer les relations du Mali avec la communauté internationale	186	12,1%	154	10,0%	340	11,1%
	S'occuper de l'école (performance, paix sociale)	397	25,9%	407	26,4%	804	26,2%
	Comment lutter contre la cherté de la vie	695	45,4%	777	50,5%	1472	47,9%
	Réconcilier les maliens	465	30,4%	539	35,0%	1004	32,7%
	Autre	64	4,2%	51	3,3%	115	3,7%
	Ne sait pas	8	0,5%	17	1,1%	25	0,8%

2.3 Perception de l'Assemblée Nationale

2.3.1 Perception du rôle de l'Assemblée Nationale

Pour la majorité des enquêtés (e)s, soit 65,5%, le rôle de l'assemblée nationale est le vote des lois. Cependant, pour beaucoup de personnes, les députés ont aussi pour fonction, de contribuer au développement de leur circonscription (48,6%), contrôler les actions du Gouvernement (39,6%) ou bien de critiquer les actions de celui-ci (28,8%). Une petite minorité (9,3%) a déclaré ignorer le rôle de l'Assemblée nationale. La proportion des hommes qui citent le contrôle ou la critique des actions du Gouvernement parmi les rôles de l'Assemblée (respectivement 44,1% et 31,1%) est plus élevée que celle des femmes (respectivement 34,9% et 26,5%).

Selon les régions, voter les lois est considéré comme le principal rôle de l'assemblée nationale par une majorité importante des enquêtés (e)s à Gao et Bamako (plus de 80%), tandis que ce rôle n'a été cité que par une proportion plus faible de personnes à Kayes (49,5%) et Ségou (33,6). Ailleurs, dans les autres régions, cette modalité a été annoncée par plus de la moitié de la population enquêtée. Contribuer au développement de sa circonscription a été majoritairement cité à Gao (75,5%), Tombouctou (64,3%), Mopti (64,3%) et Sikasso (50%). Enfin contrôler/critiquer l'action gouvernementale figure parmi les principales fonctions de l'Assemblée nationale à Gao avec environ 63%.

Tableau 6 : Répartition des enquêtés(e)s par sexe selon le rôle de l'Assemblée nationale

Quel est le rôle de l'Assemblée Nationale ?		Homme		Femme		Total	
		n	%	n	%	n	%
Bamako	Voter des lois	156	77,6	152	83,1	308	80,2
	Initier des lois	64	31,8	36	19,7	100	26,0
	Contrôler les actions du Gouvernement	87	43,3	75	41,0	162	42,2
	Critiquer les actions gouvernementales	82	40,8	48	26,2	130	33,9
	Contribuer au développement de sa circonscription	43	21,4	51	27,9	94	24,5
	Autre	4	2,0	0	0,0	4	1,0
	Ne sait pas	11	5,5	6	3,3	17	4,4

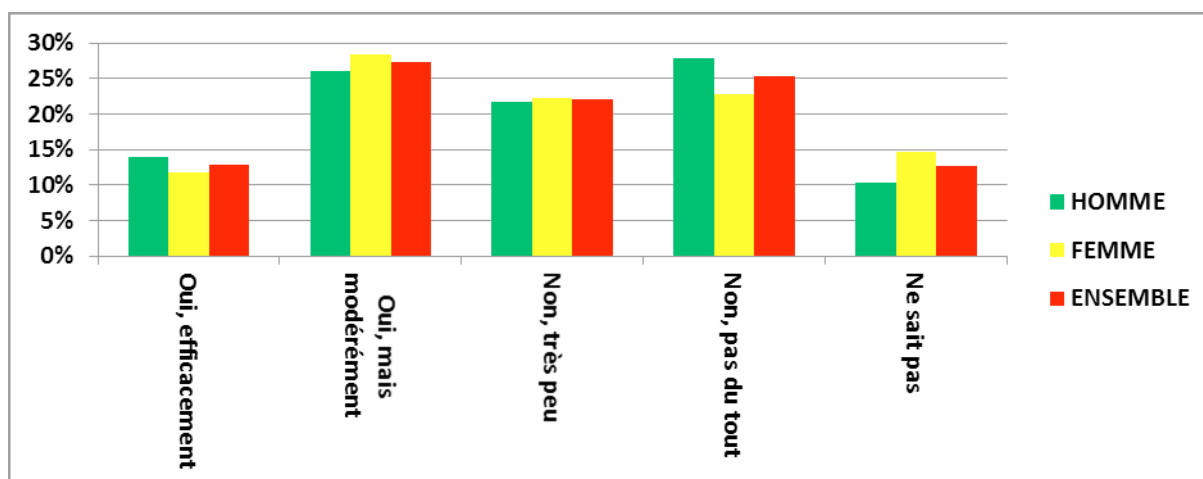
Kayes	<i>Voter des lois</i>	93	46,0	97	53,3	190	49,5
	<i>Initier des lois</i>	25	12,4	19	10,4	44	11,5
	<i>Contrôler les actions du Gouvernement</i>	61	30,2	44	24,2	105	27,3
	<i>Critiquer les actions gouvernementales</i>	34	16,8	28	15,4	62	16,1
	<i>Contribuer au développement de sa circonscription</i>	93	46,0	91	50,0	184	47,9
	<i>Autre</i>	2	1,0	2	1,1	4	1,0
	<i>Ne sait pas</i>	59	29,2	60	33,0	119	31,0
Koulikoro	<i>Voter des lois</i>	112	62,6	145	70,7	257	66,9
	<i>Initier des lois</i>	15	8,4	18	8,8	33	8,6
	<i>Contrôler les actions du Gouvernement</i>	101	56,4	86	42,0	187	48,7
	<i>Critiquer les actions gouvernementales</i>	20	11,2	54	26,3	74	19,3
	<i>Contribuer au développement de sa circonscription</i>	56	31,3	80	39,0	136	35,4
	<i>Autre</i>	3	1,7	0	0,0	3	0,8
	<i>Ne sait pas</i>	11	6,1	33	16,1	44	11,5
Sikasso	<i>Voter des lois</i>	110	60,4	121	59,9	231	60,2
	<i>Initier des lois</i>	50	27,5	51	25,2	101	26,3
	<i>Contrôler les actions du Gouvernement</i>	102	56,0	85	42,1	187	48,7
	<i>Critiquer les actions gouvernementales</i>	74	40,7	61	30,2	135	35,2
	<i>Contribuer au développement de sa circonscription</i>	91	50,0	101	50,0	192	50,0
	<i>Autre</i>	4	2,2	2	1,0	6	1,6
	<i>Ne sait pas</i>	9	4,9	17	8,4	26	6,8
Ségou	<i>Voter des lois</i>	65	35,5	64	31,8	129	33,6
	<i>Initier des lois</i>	26	14,2	23	11,4	49	12,8
	<i>Contrôler les actions du Gouvernement</i>	69	37,7	46	22,9	115	29,9
	<i>Critiquer les actions gouvernementales</i>	29	15,8	27	13,4	56	14,6
	<i>Contribuer au développement de sa circonscription</i>	36	19,7	67	33,3	103	26,8
	<i>Autre</i>	22	12,0	16	8,0	38	9,9
	<i>Ne sait pas</i>	7	3,8	21	10,4	28	7,3
Mopti	<i>Voter des lois</i>	144	79,6	149	73,4	293	76,3
	<i>Initier des lois</i>	53	29,3	41	20,2	94	24,5
	<i>Contrôler les actions du Gouvernement</i>	52	28,7	42	20,7	94	24,5
	<i>Critiquer les actions gouvernementales</i>	35	19,3	20	9,9	55	14,3
	<i>Contribuer au développement de sa circonscription</i>	121	66,9	126	62,1	247	64,3
	<i>Autre</i>	4	2,2	1	0,5	5	1,3
	<i>Ne sait pas</i>	11	6,1	12	5,9	23	6,0
Tombouctou	<i>Voter des lois</i>	146	78,9	139	69,8	285	74,2
	<i>Initier des lois</i>	51	27,6	47	23,6	98	25,5
	<i>Contrôler les actions du Gouvernement</i>	66	35,7	54	27,1	120	31,3
	<i>Critiquer les actions gouvernementales</i>	65	35,1	64	32,2	129	33,6
	<i>Contribuer au développement de sa circonscription</i>	118	63,8	129	64,8	247	64,3
	<i>Autre</i>	3	1,6	4	2,0	7	1,8
	<i>Ne sait pas</i>	5	2,7	17	8,5	22	5,7

Gao	<i>Voter des lois</i>	185	84,5	133	80,6	318	82,8
	<i>Initier des lois</i>	98	44,7	55	33,3	153	39,8
	<i>Contrôler les actions du Gouvernement</i>	141	64,4	106	64,2	247	64,3
	<i>Critiquer les actions gouvernementales</i>	137	62,6	106	64,2	243	63,3
	<i>Contribuer au développement de sa circonscription</i>	167	76,3	123	74,5	290	75,5
	<i>Autre</i>	7	3,2	4	2,4	11	2,9
	<i>Ne sait pas</i>	3	1,4	5	3,0	8	2,1
Ensemble	<i>Voter des lois</i>	1011	66,0	1000	64,9	2011	65,5
	<i>Initier des lois</i>	382	24,9	290	18,8	672	21,9
	<i>Contrôler les actions du Gouvernement</i>	679	44,3	538	34,9	1217	39,6
	<i>Critiquer les actions gouvernementales</i>	476	31,1	408	26,5	884	28,8
	<i>Contribuer au développement de sa circonscription</i>	725	47,3	768	49,9	1493	48,6
	<i>Autre</i>	49	3,2	29	1,9	78	2,5
	<i>Ne sait pas</i>	116	7,6	171	11,1	287	9,3

2.3.2 Appréciation du rôle des Députés

L'appréciation du rôle des Députés à l'Assemblée nationale est plutôt mitigée. La majorité (54,6%) estime, soit qu'ils jouent leur rôle, mais modérément (27,3%), ou très peu (22,0%), ou pas du tout (25,3%). Ceux qui apprécient leur rôle à l'assemblée nationale représentent 12,8% et presque autant de personnes enquêtées (12,6%) sont sans opinion.

Graphique 4: Répartition des enquêté(e)s par sexe selon leur appréciation du rôle des Députés pour l'ensemble des zones enquêtées



Selon les zones d'enquête, la proportion des citoyens satisfaits du rôle de leurs députés est relativement élevée à Tombouctou (62,8%) et Koulikoro (49,5%), tandis que celle des non satisfaits est plus forte à Sikasso (71,6%), Gao (53,2%) et Mopti (52,1%).

Dans l'ensemble les citoyens ayant répondu « ne sait pas » sont aussi nombreux (12,6%) que ceux trouvant que l'Assemblée joue efficacement son rôle (12,8%).

Tableau 7 : Répartition des enquêté(e)s par sexe selon leur appréciation du rôle des Députés

Pensez-vous que l'Assemblée nationale joue son rôle ?		Homme		Femme		Total	
		n	%	n	%	n	%
Bamako	<i>Oui, efficacement</i>	41	20,4%	31	16,9%	72	18,8%
	<i>Oui, mais modérément</i>	57	28,4%	49	26,8%	106	27,6%
	<i>Non, très peu</i>	47	23,4%	48	26,2%	95	24,7%
	<i>Non, pas du tout</i>	39	19,4%	43	23,5%	82	21,4%
	<i>Ne sait pas</i>	17	8,5%	12	6,6%	29	7,6%
	Total	201	100,0%	183	100,0%	384	100,0%
Kayes	<i>Oui, efficacement</i>	24	11,9%	7	3,8%	31	8,1%
	<i>Oui, mais modérément</i>	30	14,9%	47	25,8%	77	20,1%
	<i>Non, très peu</i>	39	19,3%	43	23,6%	82	21,4%
	<i>Non, pas du tout</i>	57	28,2%	25	13,7%	82	21,4%
	<i>Ne sait pas</i>	52	25,7%	60	33,0%	112	29,2%
	Total	202	100,0%	182	100,0%	384	100,0%
Koulikoro	<i>Oui, efficacement</i>	25	14,0%	23	11,2%	48	12,5%
	<i>Oui, mais modérément</i>	59	33,0%	83	40,5%	142	37,0%
	<i>Non, très peu</i>	25	14,0%	26	12,7%	51	13,3%
	<i>Non, pas du tout</i>	46	25,7%	27	13,2%	73	19,0%
	<i>Ne sait pas</i>	24	13,4%	46	22,4%	70	18,2%
	Total	179	100,0%	205	100,0%	384	100,0%
Sikasso	<i>Oui, efficacement</i>	16	8,8%	15	7,4%	31	8,1%
	<i>Oui, mais modérément</i>	17	9,3%	23	11,4%	40	10,4%
	<i>Non, très peu</i>	33	18,1%	45	22,3%	78	20,3%
	<i>Non, pas du tout</i>	97	53,3%	100	49,5%	197	51,3%
	<i>Ne sait pas</i>	19	10,4%	19	9,4%	38	9,9%
	Total	182	100,0%	202	100,0%	384	100,0%
Ségou	<i>Oui, efficacement</i>	20	10,9%	20	10,0%	40	10,4%
	<i>Oui, mais modérément</i>	53	29,0%	57	28,4%	110	28,6%
	<i>Non, très peu</i>	26	14,2%	31	15,4%	57	14,8%
	<i>Non, pas du tout</i>	74	40,4%	75	37,3%	149	38,8%
	<i>Ne sait pas</i>	10	5,5%	18	9,0%	28	7,3%
	Total	183	100,0%	201	100,0%	384	100,0%
Mopti	<i>Oui, efficacement</i>	17	9,4%	10	4,9%	27	7,0%
	<i>Oui, mais modérément</i>	58	32,0%	64	31,5%	122	31,8%
	<i>Non, très peu</i>	58	32,0%	79	38,9%	137	35,7%
	<i>Non, pas du tout</i>	35	19,3%	28	13,8%	63	16,4%
	<i>Ne sait pas</i>	13	7,2%	22	10,8%	35	9,1%
	Total	181	100,0%	203	100,0%	384	100,0%

Tombouctou	<i>Oui, efficacement</i>	49	26,5%	55	27,6%	104	27,1%
	<i>Oui, mais modérément</i>	68	36,8%	69	34,7%	137	35,7%
	<i>Non, très peu</i>	27	14,6%	24	12,1%	51	13,3%
	<i>Non, pas du tout</i>	29	15,7%	24	12,1%	53	13,8%
	<i>Ne sait pas</i>	12	6,5%	27	13,6%	39	10,2%
	Total	185	100,0%	199	100,0%	384	100,0%
Gao	<i>Oui, efficacement</i>	22	10,0%	19	11,5%	41	10,7%
	<i>Oui, mais modérément</i>	58	26,5%	46	27,9%	104	27,1%
	<i>Non, très peu</i>	77	35,2%	48	29,1%	125	32,6%
	<i>Non, pas du tout</i>	50	22,8%	29	17,6%	79	20,6%
	<i>Ne sait pas</i>	12	5,5%	23	13,9%	35	9,1%
	Total	219	100,0%	165	100,0%	384	100,0%
Ensemble	<i>Oui, efficacement</i>	214	14,0%	180	11,7%	394	12,8%
	<i>Oui, mais modérément</i>	400	26,1%	438	28,4%	838	27,3%
	<i>Non, très peu</i>	332	21,7%	344	22,3%	676	22,0%
	<i>Non, pas du tout</i>	427	27,9%	351	22,8%	778	25,3%
	<i>Ne sait pas</i>	159	10,4%	227	14,7%	386	12,6%
	Total	1532	100,0%	1540	100,0%	3072	100,0%

2.3.3 Information de la motion de censure initiée par l'opposition

Une majorité des enquêté(e)s, près des deux tiers (65,9%) ont déclaré être au courant de la motion de censure initiée par l'opposition en juin 2014 et visant la dissolution du Gouvernement contre 34,1% qui ne sont pas au courant. La proportion des hommes au courant de cette motion de censure est plus élevée (71,6%) que celle des femmes (60,3%).

Selon les régions, la proportion des enquêté(e)s informés de la motion de censure est plus forte à Gao (79,4%), Bamako (74,7%), Sikasso (68,2%) et Kayes (67,7%), qu'à Mopti (57,6%), Ségou (57,3%) et Koulikoro (59,9%).

Tableau 8 : Répartition des enquêté(e)s par sexe selon leur information sur la motion de censure initiée par l'opposition en juin 2014

Avez-vous été au courant de la motion de censure initiée par l'opposition cette année et visant la dissolution du Gouvernement?		Homme		Femme		Total	
		n	%	n	%	n	%
Bamako	<i>Oui</i>	159	79,1%	128	69,9%	287	74,7%
	<i>Non</i>	42	20,9%	55	30,1%	97	25,3%
	Total	201	100,0%	183	100,0%	384	100,0%
Kayes	<i>Oui</i>	140	69,3%	120	65,9%	260	67,7%
	<i>Non</i>	62	30,7%	62	34,1%	124	32,3%
	Total	202	100,0%	182	100,0%	384	100,0%
Koulikoro	<i>Oui</i>	116	64,8%	114	55,6%	230	59,9%
	<i>Non</i>	63	35,2%	91	44,4%	154	40,1%
	Total	179	100,0%	205	100,0%	384	100,0%

Sikasso	<i>Oui</i>	127	69,8%	135	66,8%	262	68,2%
	<i>Non</i>	55	30,2%	67	33,2%	122	31,8%
	Total	182	100,0%	202	100,0%	384	100,0%
Ségou	<i>Oui</i>	132	72,1%	88	43,8%	220	57,3%
	<i>Non</i>	51	27,9%	113	56,2%	164	42,7%
	Total	183	100,0%	201	100,0%	384	100,0%
Mopti	<i>Oui</i>	120	66,3%	101	49,8%	221	57,6%
	<i>Non</i>	61	33,7%	102	50,2%	163	42,4%
	Total	181	100,0%	203	100,0%	384	100,0%
Tombouctou	<i>Oui</i>	123	66,5%	117	58,8%	240	62,5%
	<i>Non</i>	62	33,5%	82	41,2%	144	37,5%
	Total	185	100,0%	199	100,0%	384	100,0%
Gao	<i>Oui</i>	180	82,2%	125	75,8%	305	79,4%
	<i>Non</i>	39	17,8%	40	24,2%	79	20,6%
	Total	219	100,0%	165	100,0%	384	100,0%
Ensemble	<i>Oui</i>	1097	71,6%	928	60,3%	2025	65,9%
	<i>Non</i>	435	28,4%	612	39,7%	1047	34,1%
	Total	1532	100,0%	1540	100,0%	3072	100,0%

2.3.4 Source d'information sur la motion de censure initiée par l'opposition

La télévision nationale a été la principale source d'information des enquêtés sur la motion de censure initiée par l'opposition en juin 2014. Elle vient en tête avec 59,9%, suivie de la radio (38,9%) et des journaux (21,1%) ; cela, quel que soit le genre, à l'exception des journaux qui semblent avoir été la source d'information pour les hommes (23,1%) que les femmes (18,8%).

Selon les régions, l'information sur la motion de censure semble avoir été particulièrement suivie à la télévision à Mopti (71,6%) et à Koulikoro (67,5%) et par la radio et la télévision dans les autres capitales régionales. Les journaux ont été la source d'information de nombreuses personnes, surtout à Bamako (39,9%), Ségou (24,5%), Tombouctou (23,7%) et Koulikoro (22,2%).

Tableau 9 : Répartition des enquêté(e)s par sexe selon leur source d'information sur la motion de censure initiée par l'opposition en Juin 2014

Si Oui, comment avez-vous été informé de la motion de censure ?		Homme		Femme		Total	
		n	%	n	%	n	%
Bamako	A travers les journaux	80	47,6%	42	30,0%	122	39,6%
	A travers la télévision	116	69,0%	75	53,6%	191	62,0%
	A travers la radio	78	46,4%	58	41,4%	136	44,2%
	Autre moyen d'information	38	22,6%	25	17,9%	63	20,5%
Kayes	A travers les journaux	28	19,2%	17	13,9%	45	16,8%
	A travers la télévision	81	55,5%	71	58,2%	152	56,7%
	A travers la radio	70	47,9%	38	31,1%	108	40,3%
	Autre moyen d'information	23	15,8%	12	9,8%	35	13,1%

Koulikoro	A travers les journaux	26	21,0%	28	23,5%	54	22,2%
	A travers la télévision	83	66,9%	81	68,1%	164	67,5%
	A travers la radio	39	31,5%	36	30,3%	75	30,9%
	Autre moyen d'information	24	19,4%	23	19,3%	47	19,3%
Sikasso	A travers les journaux	25	18,9%	21	15,0%	46	16,9%
	A travers la télévision	64	48,5%	81	57,9%	145	53,3%
	A travers la radio	56	42,4%	41	29,3%	97	35,7%
	Autre moyen d'information	16	12,1%	21	15,0%	37	13,6%
Ségou	A travers les journaux	37	27,0%	21	21,0%	58	24,5%
	A travers la télévision	81	59,1%	57	57,0%	138	58,2%
	A travers la radio	39	28,5%	23	23,0%	62	26,2%
	Autre moyen d'information	23	16,8%	14	14,0%	37	15,6%
Mopti	A travers les journaux	22	17,3%	14	13,3%	36	15,5%
	A travers la télévision	92	72,4%	74	70,5%	166	71,6%
	A travers la radio	63	49,6%	49	46,7%	112	48,3%
	Autre moyen d'information	11	8,7%	9	8,6%	20	8,6%
Tombouctou	A travers les journaux	35	24,6%	32	22,7%	67	23,7%
	A travers la télévision	76	53,5%	81	57,4%	157	55,5%
	A travers la radio	55	38,7%	45	31,9%	100	35,3%
	Autre moyen d'information	38	26,8%	48	34,0%	86	30,4%
Gao	A travers les journaux	17	8,9%	13	9,8%	30	9,3%
	A travers la télévision	111	58,1%	73	54,9%	184	56,8%
	A travers la radio	87	45,5%	67	50,4%	154	47,5%
	Autre moyen d'information	14	7,3%	11	8,3%	25	7,7%
Ensemble	A travers les journaux	270	23,1%	188	18,8%	458	21,1%
	A travers la télévision	704	60,3%	593	59,3%	1297	59,9%
	A travers la radio	487	41,7%	357	35,7%	844	38,9%
	Autre moyen d'information	187	16,0%	163	16,3%	350	16,2%

2.3.5 Appréciation de l'utilisation de la motion de censure par l'opposition

L'utilisation de la motion de censure par l'opposition comme moyen de contrôle de l'action gouvernementale est jugée plus ou moins positive par la majorité des enquêté(e)s, soit 56,4% dont 14,1% la jugent très positive, 24,4% de positive et 17,9% un peu positive. La proportion de ceux qui la désapprouvent est de 40,9% dont 27,2% la jugent négative et 13,7% très négative. Cela est valable autant pour les femmes que les hommes.

La proportion de ceux qui jugent la motion de censure de très positive à un peu positive constituent une majorité importante à Gao (87,2%), Tombouctou (85,5%) et dans une moindre mesure à Mopti (67,4%). Par contre, plus de la moitié des personnes enquêtées la jugent négative à Ségou (64,5%), Bamako (56,1%), Sikasso (54,6%) et Kayes (51,2%).

Tableau 10 : Répartition des enquêté(e)s par sexe selon leur appréciation de la motion de censure initiée par l'opposition en Juin 2014

Quelle appréciation avez-vous faite de l'utilisation de la motion de censure par l'opposition (pour faire partir le Gouvernement) cette année ?		Homme		Femme		Total	
		n	%	n	%	n	%
Bamako	Très positive	21	13,2%	12	9,4%	33	11,5%
	Positive	25	15,7%	18	14,1%	43	15,0%
	Un Peu positive	21	13,2%	21	16,4%	42	14,6%
	Négative	81	50,9%	65	50,8%	146	50,9%
	Très négative	8	5,0%	7	5,5%	15	5,2%
	Ne sait pas	3	1,9%	5	3,9%	8	2,8%
	Total	159	100,0%	128	100,0%	287	100,0%
Kayes	Très positive	23	16,4%	27	22,5%	50	19,2%
	Positive	24	17,1%	19	15,8%	43	16,5%
	Un Peu positive	8	5,7%	20	16,7%	28	10,8%
	Négative	72	51,4%	41	34,2%	113	43,5%
	Très négative	11	7,9%	9	7,5%	20	7,7%
	Ne sait pas	2	1,4%	4	3,3%	6	2,3%
	Total	140	100,0%	120	100,0%	260	100,0%
Koulikoro	Très positive	6	5,2%	19	16,7%	25	10,9%
	Positive	14	12,1%	26	22,8%	40	17,4%
	Un Peu positive	13	11,2%	29	25,4%	42	18,3%
	Négative	45	38,8%	18	15,8%	63	27,4%
	Très négative	33	28,4%	15	13,2%	48	20,9%
	Ne sait pas	5	4,3%	7	6,1%	12	5,2%
	Total	116	100,0%	114	100,0%	230	100,0%
Sikasso	Très positive	28	22,0%	24	17,8%	52	19,8%
	Positive	16	12,6%	16	11,9%	32	12,2%
	Un Peu positive	10	7,9%	18	13,3%	28	10,7%
	Négative	13	10,2%	11	8,1%	24	9,2%
	Très négative	57	44,9%	62	45,9%	119	45,4%
	Ne sait pas	3	2,4%	4	3,0%	7	2,7%
	Total	127	100,0%	135	100,0%	262	100,0%
Ségou	Très positive	18	13,6%	5	5,7%	23	10,5%
	Positive	17	12,9%	11	12,5%	28	12,7%
	Un Peu positive	12	9,1%	11	12,5%	23	10,5%
	Négative	52	39,4%	35	39,8%	87	39,5%
	Très négative	31	23,5%	24	27,3%	55	25,0%
	Ne sait pas	2	1,5%	2	2,3%	4	1,8%
	Total	132	100,0%	88	100,0%	220	100,0%

Mopti	Très positive	4	3,3%	0		4	1,8%
	Positive	33	27,5%	28	27,7%	61	27,6%
	Un Peu positive	42	35,0%	31	30,7%	73	33,0%
	Négative	33	27,5%	30	29,7%	63	28,5%
	Très négative	6	5,0%	4	4,0%	10	4,5%
	Ne sait pas	2	1,7%	8	7,9%	10	4,5%
	Total	120	100,0%	101	100,0%	221	100,0%
Tombouctou	Très positive	26	21,1%	21	17,9%	47	19,6%
	Positive	68	55,3%	62	53,0%	130	54,2%
	Un Peu positive	12	9,8%	16	13,7%	28	11,7%
	Négative	10	8,1%	10	8,5%	20	8,3%
	Très négative	3	2,4%	4	3,4%	7	2,9%
	Ne sait pas	4	3,3%	4	3,4%	8	3,3%
	Total	123	100,0%	117	100,0%	240	100,0%
Gao	Très positive	34	18,9%	17	13,6%	51	16,7%
	Positive	74	41,1%	43	34,4%	117	38,4%
	Un Peu positive	52	28,9%	46	36,8%	98	32,1%
	Négative	19	10,6%	16	12,8%	35	11,5%
	Très négative	1	0,6%	2	1,6%	3	1,0%
	Ne sait pas	0		1	0,8%	1	0,3%
	Total	180	100,0%	125	100,0%	305	100,0%
Ensemble	Très positive	160	14,6%	125	13,5%	285	14,1%
	Positive	271	24,7%	223	24,0%	494	24,4%
	Un Peu positive	170	15,5%	192	20,7%	362	17,9%
	Négative	325	29,6%	226	24,4%	551	27,2%
	Très négative	150	13,7%	127	13,7%	277	13,7%
	Ne sait pas	21	1,9%	35	3,8%	56	2,8%
	Total	1097	100,0%	928	100,0%	2025	100,0%

2.3.6 Appréciation de l'impact de l'utilisation de la motion de censure par l'opposition

La majorité des enquêté(e)s, soit 51,9%, estiment que la motion de censure initiée par l'opposition n'a pas d'impact contre 36,7% qui pensent le contraire et 11,4% sont sans opinion.

La proportion de ceux qui estiment qu'elle n'a eu aucun impact est majoritaire à Koulikoro (71,2%), Bamako (68,6%), Tombouctou (62,0%), Ségou (56,5%) et Mopti (52,3%). A l'opposé, ceux qui estiment qu'elle a eu un impact sont majoritaires à Gao (60%).

Tableau 11 : Répartition des enquêté(e)s par sexe selon leur appréciation de l'impact de l'utilisation de la motion de censure initiée par l'opposition en Juin 2014

Pensez vous que l'utilisation de la motion de censure par l'opposition a eu un quelconque impact ?	Homme		Femme		Total	
	Nbre	%	Nbre	%	Nbre	%

Bamako	Oui	44	27,7%	33	25,8%	77	26,8%
	Non	111	69,8%	86	67,2%	197	68,6%
	Ne sait pas	4	2,5%	9	7,0%	13	4,5%
	Ensemble	159	100,0%	128	100,0%	287	100,0%
Kayes	Oui	28	20,0%	30	25,0%	58	22,3%
	Non	104	74,3%	81	67,5%	185	71,2%
	Ne sait pas	8	5,7%	9	7,5%	17	6,5%
	Ensemble	140	100,0%	120	100,0%	260	100,0%
Koulikoro	Oui	26	22,4%	70	61,4%	96	41,7%
	Non	60	51,7%	21	18,4%	81	35,2%
	Ne sait pas	30	25,9%	23	20,2%	53	23,0%
	Ensemble	116	100,0%	114	100,0%	230	100,0%
Sikasso	Oui	49	38,6%	50	37,0%	99	37,8%
	Non	73	57,5%	75	55,6%	148	56,5%
	Ne sait pas	5	3,9%	10	7,4%	15	5,7%
	Ensemble	127	100,0%	135	100,0%	262	100,0%
Ségou	Oui	64	48,5%	32	36,4%	96	43,6%
	Non	62	47,0%	53	60,2%	115	52,3%
	Ne sait pas	6	4,5%	3	3,4%	9	4,1%
	Ensemble	132	100,0%	88	100,0%	220	100,0%
Mopti	Oui	32	26,7%	21	20,8%	53	24,0%
	Non	74	61,7%	63	62,4%	137	62,0%
	Ne sait pas	14	11,7%	17	16,8%	31	14,0%
	Ensemble	120	100,0%	101	100,0%	221	100,0%
Tombouctou	Oui	70	56,9%	74	63,2%	144	60,0%
	Non	36	29,3%	25	21,4%	61	25,4%
	Ne sait pas	17	13,8%	18	15,4%	35	14,6%
	Ensemble	123	100,0%	117	100,0%	240	100,0%
Gao	Oui	82	45,6%	39	31,2%	121	39,7%
	Non	66	36,7%	61	48,8%	127	41,6%
	Ne sait pas	32	17,8%	25	20,0%	57	18,7%
	Ensemble	180	100,0%	125	100,0%	305	100,0%
Ensemble	Oui	395	36,0%	349	37,6%	744	36,7%
	Non	586	53,4%	465	50,1%	1051	51,9%
	Ne sait pas	116	10,6%	114	12,3%	230	11,4%
	Ensemble	1097	100,0%	928	100,0%	2025	100,0%

2.3.6 Préférence entre la motion de censure et l'interpellation du gouvernement comme moyens de contrôle des actions gouvernementales

Dans leur majorité (56,5%), les enquêté(e)s ont déclaré préférer l'interpellation du Gouvernement devant l'assemblée nationale à la motion de censure comme méthode de contrôle des actions gouvernementales. La motion de censure est préférée par peu de personnes (14,3%) contre 24% qui apprécieraient les deux méthodes de contrôle des actions gouvernementales.

Le choix de l'interpellation est majoritaire à Kayes (73,5%), Ségou (76,4%), Bamako (70%), Sikasso (61,1%), Koulikoro (56,5%) et Mopti (54,3%). Par contre, il est mitigé à Tombouctou et Gao où les populations enquêtées semblent opter pour les deux méthodes.

Tableau 12 : Répartition des enquêté(e)s par sexe selon leur préférence entre la motion de censure et l'interpellation comme moyen de contrôle des actions gouvernementales

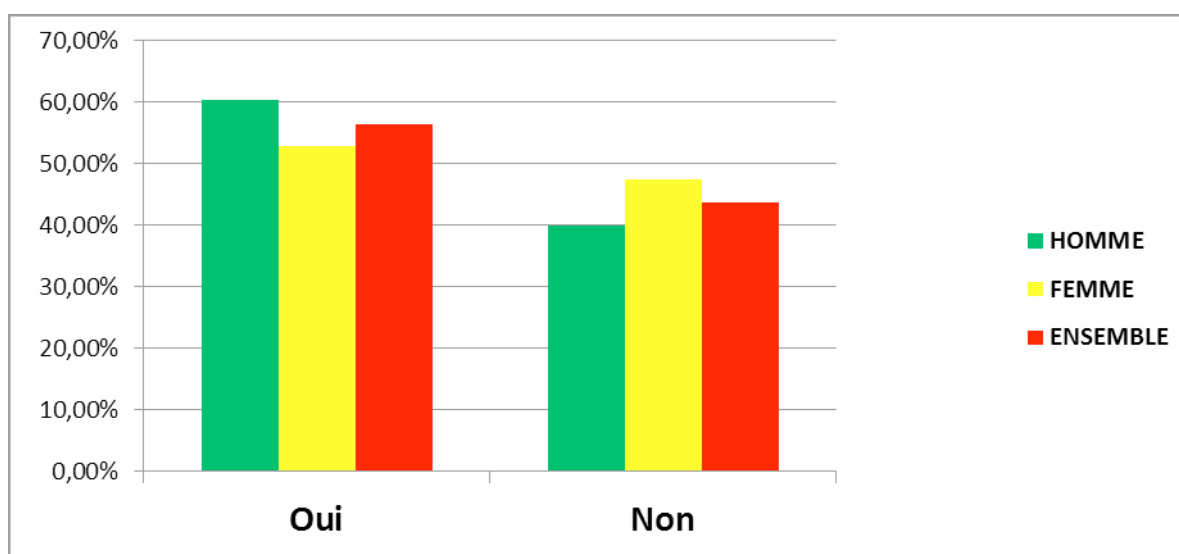
Quelle est votre préférence entre la motion de censure et l'interpellation du Gouvernement		Homme		Femme		Total	
		n	%	n	%	n	%
Bamako	Je préfère la motion de censure	14	,1	16	12,5%	30	10,5%
	Je préfère l'interpellation	120	75,5%	81	63,3%	201	70,0%
	Je suis pour les deux	21	13,2%	27	21,1%	48	16,7%
	Sans opinion	4	2,5%	4	3,1%	8	2,8%
	Total	159	100,0%	128	100,0%	287	100,0%
Kayes	Je préfère la motion de censure	5	,0	6	5,0%	11	4,2%
	Je préfère l'interpellation	110	78,6%	81	67,5%	191	73,5%
	Je suis pour les deux	19	13,6%	22	18,3%	41	15,8%
	Sans opinion	6	4,3%	11	9,2%	17	6,5%
	Total	140	100,0%	120	100,0%	260	100,0%
Koulikoro	Je préfère la motion de censure	3	,0	3	2,6%	6	2,6%
	Je préfère l'interpellation	68	58,6%	62	54,4%	130	56,5%
	Je suis pour les deux	24	20,7%	39	34,2%	63	27,4%
	Sans opinion	21	18,1%	10	8,8%	31	13,5%
	Total	116	100,0%	114	100,0%	230	100,0%
Sikasso	Je préfère la motion de censure	22	,2	15	11,1%	37	14,1%
	Je préfère l'interpellation	80	63,0%	80	59,3%	160	61,1%
	Je suis pour les deux	23	18,1%	37	27,4%	60	22,9%
	Sans opinion	2	1,6%	3	2,2%	5	1,9%
	Total	127	100,0%	135	100,0%	262	100,0%
Ségou	Je préfère la motion de censure	15	,1	16	18,2%	31	14,1%
	Je préfère l'interpellation	102	77,3%	66	75,0%	168	76,4%
	Je suis pour les deux	9	6,8%	2	2,3%	11	5,0%
	Sans opinion	6	4,5%	4	4,5%	10	4,5%
	Total	132	100,0%	88	100,0%	220	100,0%
Mopti	Je préfère la motion de censure	36	,3	25	24,8%	61	27,6%
	Je préfère l'interpellation	64	53,3%	56	55,4%	120	54,3%
	Je suis pour les deux	17	14,2%	14	13,9%	31	14,0%
	Sans opinion	3	2,5%	6	5,9%	9	4,1%
	Total	120	100,0%	101	100,0%	221	100,0%
Tombouctou	Je préfère la motion de censure	10	,1	24	20,5%	34	14,2%
	Je préfère l'interpellation	55	44,7%	50	42,7%	105	43,8%
	Je suis pour les deux	49	39,8%	36	30,8%	85	35,4%
	Sans opinion	9	7,3%	7	6,0%	16	6,7%
	Total	123	100,0%	117	100,0%	240	100,0%
Gao	Je préfère la motion de censure	48	,3	32	25,6%	80	26,2%
	Je préfère l'interpellation	37	20,6%	32	25,6%	69	22,6%
	Je suis pour les deux	86	47,8%	60	48,0%	146	47,9%
	Sans opinion	9	5,0%	1	0,8%	10	3,3%
	Total	180	100,0%	125	100,0%	305	100,0%

Ensemble	Je préfère la motion de censure	153	,1	137	14,8%	290	14,3%
	Je préfère l'interpellation	636	58,0%	508	54,7%	1144	56,5%
	Je suis pour les deux	248	22,6%	237	25,5%	485	24,0%
	Sans opinion	60	5,5%	46	5,0%	106	5,2%
	Total	1097	100,0%	928	100,0%	2025	100,0%

2.3.8 Connaissance de leur (s) député(s)

Une majorité des enquêté(e)s (56,4%) connaissent leur député contre 43,6% qui ne les connaissent pas. La proportion de ceux qui ne connaissent pas leur Député est de 43,7% chez les femmes contre 39,8% chez les hommes)¹.

Graphique 5: Répartition des enquêté(e)s par sexe selon leur connaissance des Députés pour l'ensemble des zones enquêtées



L'âge semble avoir peu d'influence sur la connaissance des citoyens de leur député même si l'on constate que les personnes âgées (65 ans et plus) ont tendance à moins les connaître.

Les députés sont particulièrement connus des enquêté(e)s à Tombouctou (78,9%), Ségou (77,1%), Kayes (67,2%) et Koulikoro (63,3%). Par contre, ils sont moins connus à Sikasso (69,3%), Gao (56%) et Bamako (51,8%).

Tableau 13 : Répartition des enquêté(e)s par sexe selon leur connaissance des Députés

Connaissez-vous qui sont les députés élus de votre circonscription ?		Homme		Femme		Total	
		n	%	n	%	n	%
Bamako	Oui	114	56,7%	71	38,8%	185	48,2%
	Non	87	43,3%	112	61,2%	199	51,8%
	Total	201	100,0%	183	100,0%	384	100,0%

¹ Il est rappelé que les résultats de Mali-mètre II en février 2013 indiquent que plus des trois quarts (76,8%) des Citoyens enquêtés à Bamako ont déclaré ne pas connaître leurs députés contre moins d'un quart (23,5%) qui les connaissent.

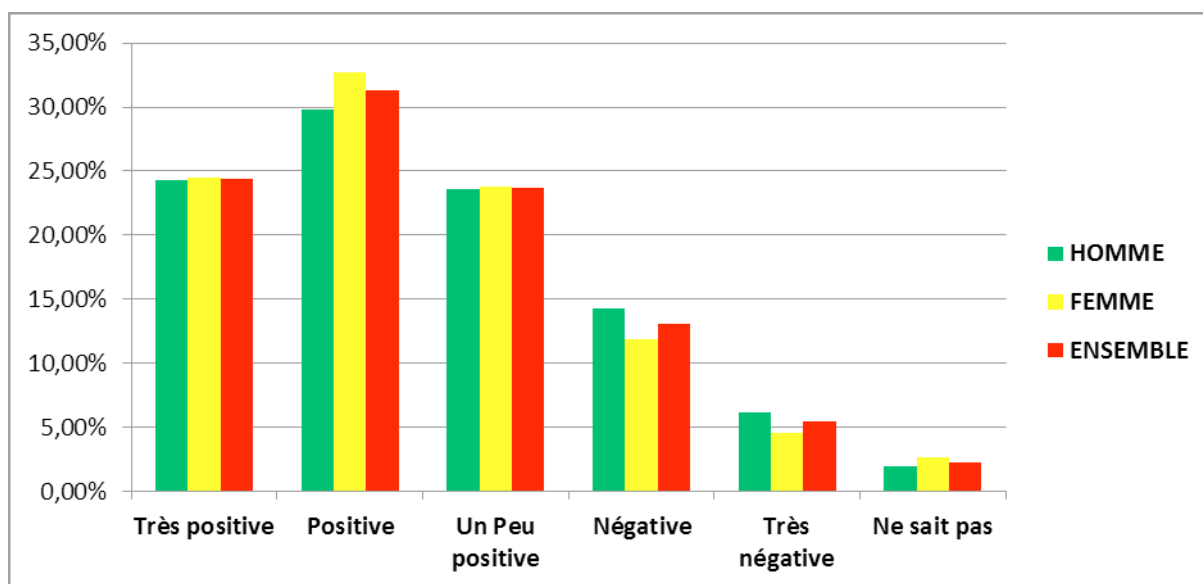
Kayes	Oui	139	68,8%	119	65,4%	258	67,2%
	Non	63	31,2%	63	34,6%	126	32,8%
	Total	202	100,0%	182	100,0%	384	100,0%
Koulikoro	Oui	113	63,1%	130	63,4%	243	63,3%
	Non	66	36,9%	75	36,6%	141	36,7%
	Total	179	100,0%	205	100,0%	384	100,0%
Sikasso	Oui	61	33,5%	57	28,2%	118	30,7%
	Non	121	66,5%	145	71,8%	266	69,3%
	Total	182	100,0%	202	100,0%	384	100,0%
Ségou	Oui	155	84,7%	141	70,1%	296	77,1%
	Non	28	15,3%	60	29,9%	88	22,9%
	Total	183	100,0%	201	100,0%	384	100,0%
Mopti	Oui	84	46,4%	78	38,4%	162	42,2%
	Non	97	53,6%	125	61,6%	222	57,8%
	Total	181	100,0%	203	100,0%	384	100,0%
Tombouctou	Oui	153	82,7%	150	75,4%	303	78,9%
	Non	32	17,3%	49	24,6%	81	21,1%
	Total	185	100,0%	199	100,0%	384	100,0%
Gao	Oui	103	47,0%	66	40,0%	169	44,0%
	Non	116	53,0%	99	60,0%	215	56,0%
	Total	219	100,0%	165	100,0%	384	100,0%
Ensemble	Oui	922	60,2%	812	52,7%	1734	56,4%
	Non	610	39,8%	728	47,3%	1338	43,6%
	Total	1532	100,0%	1540	100,0%	3072	100,0%

2.4 La sécurisation des régions du Nord

2.4.1 Appréciation des capacités des forces armées maliennes de sécuriser le pays en général et les régions du Nord en particulier

Près de 58% des personnes interrogées estiment très positive (24,4%) et positive (31,3%) les capacités des forces armées maliennes de sécuriser le pays en général et les régions du nord en particulier. Un cinquième d'entre elles (23,7%) n'apprécie pas beaucoup la capacité de nos forces armées, 13% les apprécient de façon négative et 5% de façon très négative. L'appréciation selon le genre n'est pas importante.

Graphique 6 : Répartition des enquêté(e)s par sexe selon leur appréciation des capacités des forces maliennes de sécuriser le pays et les régions du Nord en particulier



Dans toutes les régions, à l'exception de celle de Gao (30,7%), les enquêté (e)s ont bien apprécié (très positive ou positive) les forces armées dans leur mission de sécuriser le pays.

Tableau 14 : Répartition des enquêté(e)s par sexe selon leur appréciation des capacités des forces maliennes de sécuriser le pays et les régions du Nord en particulier

Quelle appréciation faites-vous des capacités des forces armées maliennes de sécuriser le pays en général et les régions du Nord en particulier ?		Homme		Femme		Total	
		n	%	n	%	n	%
Bamako	<i>Très positive</i>	70	34,8%	49	26,8%	119	31,0%
	<i>Positive</i>	44	21,9%	39	21,3%	83	21,6%
	<i>Un Peu positive</i>	43	21,4%	60	32,8%	103	26,8%
	<i>Négative</i>	33	16,4%	27	14,8%	60	15,6%
	<i>Très négative</i>	7	3,5%	7	3,8%	14	3,6%
	<i>Ne sait pas</i>	4	2,0%	1	0,5%	5	1,3%
	Total	201	100,0%	183	100,0%	384	100,0%
Kayes	<i>Très positive</i>	81	40,1%	76	41,8%	157	40,9%
	<i>Positive</i>	54	26,7%	49	26,9%	103	26,8%
	<i>Un Peu positive</i>	33	16,3%	26	14,3%	59	15,4%
	<i>Négative</i>	26	12,9%	20	11,0%	46	12,0%
	<i>Très négative</i>	5	2,5%	2	1,1%	7	1,8%
	<i>Ne sait pas</i>	3	1,5%	9	4,9%	12	3,1%
	Total	202	100,0%	182	100,0%	384	100,0%

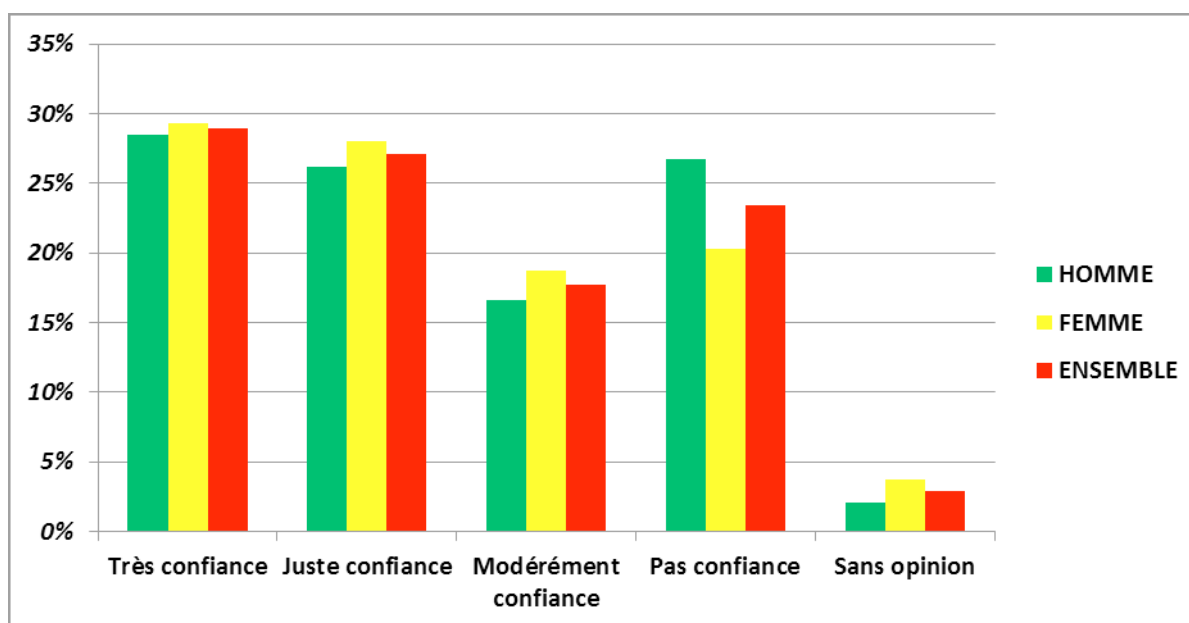
Koulikoro	<i>Très positive</i>	35	19,6%	52	25,4%	87	22,7%
	<i>Positive</i>	52	29,1%	75	36,6%	127	33,1%
	<i>Un Peu positive</i>	33	18,4%	43	21,0%	76	19,8%
	<i>Négative</i>	42	23,5%	19	9,3%	61	15,9%
	<i>Très négative</i>	14	7,8%	6	2,9%	20	5,2%
	<i>Ne sait pas</i>	3	1,7%	10	4,9%	13	3,4%
	<i>Total</i>	179	100,0%	205	100,0%	384	100,0%
Sikasso	<i>Très positive</i>	70	38,5%	87	43,1%	157	40,9%
	<i>Positive</i>	26	14,3%	58	28,7%	84	21,9%
	<i>Un Peu positive</i>	34	18,7%	21	10,4%	55	14,3%
	<i>Négative</i>	26	14,3%	18	8,9%	44	11,5%
	<i>Très négative</i>	21	11,5%	12	5,9%	33	8,6%
	<i>Ne sait pas</i>	5	2,7%	6	3,0%	11	2,9%
	<i>Total</i>	182	100,0%	202	100,0%	384	100,0%
Ségou	<i>Très positive</i>	34	18,6%	29	14,4%	63	16,4%
	<i>Positive</i>	81	44,3%	102	50,7%	183	47,7%
	<i>Un Peu positive</i>	26	14,2%	47	23,4%	73	19,0%
	<i>Négative</i>	30	16,4%	21	10,4%	51	13,3%
	<i>Très négative</i>	11	6,0%	1	0,5%	12	3,1%
	<i>Ne sait pas</i>	1	0,5%	1	0,5%	2	0,5%
	<i>Total</i>	183	100,0%	201	100,0%	384	100,0%
Mopti	<i>Très positive</i>	46	25,4%	42	20,7%	88	22,9%
	<i>Positive</i>	52	28,7%	60	29,6%	112	29,2%
	<i>Un Peu positive</i>	42	23,2%	51	25,1%	93	24,2%
	<i>Négative</i>	18	9,9%	28	13,8%	46	12,0%
	<i>Très négative</i>	22	12,2%	19	9,4%	41	10,7%
	<i>Ne sait pas</i>	1	0,6%	3	1,5%	4	1,0%
	<i>Total</i>	181	100,0%	203	100,0%	384	100,0%
Tombouctou	<i>Très positive</i>	25	13,5%	31	15,6%	56	14,6%
	<i>Positive</i>	86	46,5%	86	43,2%	172	44,8%
	<i>Un Peu positive</i>	41	22,2%	43	21,6%	84	21,9%
	<i>Négative</i>	16	8,6%	20	10,1%	36	9,4%
	<i>Très négative</i>	9	4,9%	12	6,0%	21	5,5%
	<i>Ne sait pas</i>	8	4,3%	7	3,5%	15	3,9%
	<i>Total</i>	185	100,0%	199	100,0%	384	100,0%
Gao	<i>Très positive</i>	11	5,0%	11	6,7%	22	5,7%
	<i>Positive</i>	61	27,9%	35	21,2%	96	25,0%
	<i>Un Peu positive</i>	109	49,8%	75	45,5%	184	47,9%
	<i>Négative</i>	28	12,8%	30	18,2%	58	15,1%
	<i>Très négative</i>	6	2,7%	11	6,7%	17	4,4%
	<i>Ne sait pas</i>	4	1,8%	3	1,8%	7	1,8%
	<i>Total</i>	219	100,0%	165	100,0%	384	100,0%

Ensemble	<i>Très positive</i>	372	24,3%	377	24,5%	749	24,4%
	<i>Positive</i>	456	29,8%	504	32,7%	960	31,3%
	<i>Un Peu positive</i>	361	23,6%	366	23,8%	727	23,7%
	<i>Négative</i>	219	14,3%	183	11,9%	402	13,1%
	<i>Très négative</i>	95	6,2%	70	4,5%	165	5,4%
	<i>Ne sait pas</i>	29	1,9%	40	2,6%	69	2,2%
	<i>Total</i>	1532	100,0%	1540	100,0%	3072	100,0%

2.4.2 Appréciation de l'intervention militaire française à travers SERVAL et BARKHANE pour la sécurisation des régions du Nord

L'intervention française est bien appréciée par 56% des personnes interrogées (très confiance : 28,9% et juste confiance : 27,1%). Cette appréciation varie peu selon le sexe : 57,3% des femmes et 54,7% d'hommes apprécient l'intervention de très positive ou de positive.

Graphique 7 : Répartition des enquêté(e)s par sexe selon leur appréciation de l'intervention militaire française à travers SERVAL et BARKHANE pour la sécurisation des régions du Nord pour l'ensemble des zones enquêtés



Les résidents des régions du nord (Tombouctou et Gao) apprécient en grande majorité l'intervention militaire française pour la sécurisation des régions Nord avec respectivement 75,5% de très positive ou positive pour Tombouctou et 85,7% pour Gao. Elles sont suivies de Bamako (57,8%). Les avis sont mitigés pour la région de Mopti où 48,7% des personnes ont très confiance ou confiance contre 50,5% de modérément confiance (14,6%) à pas confiance (35,9%). A Kayes, la moitié des gens ont modérément confiance ou pas confiance contre 47% de ceux qui ont très confiance ou juste confiance. Les habitants de la ville de Sikasso sont ceux qui apprécient le moins l'intervention militaire française : 35,2% d'entre eux trouvent que cette intervention est bonne contre 59,2% de gens qui n'ont pas du tout confiance (33,9%) ou modérément confiance (25,3%). Ils sont suivis de ceux des régions de Ségou et Koulikoro avec respectivement par 54,2% et 50,0% de modérément confiance à pas confiance.

Tableau 15 : Répartition des enquêté(e)s par sexe selon appréciation de l'intervention militaire française à travers SERVAL et BARKHANE pour la sécurisation des régions du Nord

Quelle appréciation faites-vous de l'intervention militaire Française à travers SERVAL et BARKHANE pour la sécurisation des régions Nord ?		Homme		Femme		Total	
		n	%	n	%	n	%
Bamako	Très confiance	79	39,3%	55	30,1%	134	34,9%
	Juste confiance	44	21,9%	44	24,0%	88	22,9%
	Modérément confiance	36	17,9%	49	26,8%	85	22,1%
	Pas confiance	38	18,9%	33	18,0%	71	18,5%
	Sans opinion	4	2,0%	2	1,1%	6	1,6%
	Total	201	100,0%	183	100,0%	384	100,0%
Koulikoro	Très confiance	37	18,3%	39	21,4%	76	19,8%
	Juste confiance	55	27,2%	49	26,9%	104	27,1%
	Modérément confiance	40	19,8%	42	23,1%	82	21,4%
	Pas confiance	67	33,2%	43	23,6%	110	28,6%
	Sans opinion	3	1,5%	9	4,9%	12	3,1%
	Total	202	100,0%	182	100,0%	384	100,0%
Sikasso	Très confiance	15	8,4%	36	17,6%	51	13,3%
	Juste confiance	26	14,5%	58	28,3%	84	21,9%
	Modérément confiance	54	30,2%	43	21,0%	97	25,3%
	Pas confiance	79	44,1%	51	24,9%	130	33,9%
	Sans opinion	5	2,8%	17	8,3%	22	5,7%
	Total	179	100,0%	205	100,0%	384	100,0%
Ségou	Très confiance	55	30,2%	56	27,7%	111	28,9%
	Juste confiance	24	13,2%	28	13,9%	52	13,5%
	Modérément confiance	31	17,0%	33	16,3%	64	16,7%
	Pas confiance	70	38,5%	74	36,6%	144	37,5%
	Sans opinion	2	1,1%	11	5,4%	13	3,4%
	Total	182	100,0%	202	100,0%	384	100,0%
Mopti	Très confiance	22	12,0%	29	14,4%	51	13,3%
	Juste confiance	65	35,5%	71	35,3%	136	35,4%
	Modérément confiance	18	9,8%	38	18,9%	56	14,6%
	Pas confiance	76	41,5%	62	30,8%	138	35,9%
	Sans opinion	2	1,1%	1	0,5%	3	0,8%
	Total	183	100,0%	201	100,0%	384	100,0%
Tombouctou	Très confiance	61	33,7%	80	39,4%	141	36,7%
	Juste confiance	74	40,9%	75	36,9%	149	38,8%
	Modérément confiance	29	16,0%	38	18,7%	67	17,4%
	Pas confiance	15	8,3%	6	3,0%	21	5,5%
	Sans opinion	2	1,1%	4	2,0%	6	1,6%
	Total	181	100,0%	203	100,0%	384	100,0%
Gao	Très confiance	105	56,8%	108	54,3%	213	55,5%
	Juste confiance	56	30,3%	60	30,2%	116	30,2%
	Modérément confiance	10	5,4%	14	7,0%	24	6,3%
	Pas confiance	5	2,7%	10	5,0%	15	3,9%
	Sans opinion	9	4,9%	7	3,5%	16	4,2%
	Total	185	100,0%	199	100,0%	384	100,0%

Ensemble	Très confiance	374	28,5%	403	29,3%	777	28,9%
	Juste confiance	344	26,2%	385	28,0%	729	27,1%
	Modérément confiance	218	16,6%	257	18,7%	475	17,7%
	Pas confiance	350	26,7%	279	20,3%	629	23,4%
	Sans opinion	27	2,1%	51	3,7%	78	2,9%
	Total	1313	100,0%	1375	100,0%	2688	100,0%

2.4.3 Appréciation du dispositif actuel (Armée malienne, MINUSMA, BARKHANE) pour sécuriser le pays

A la question de savoir si le dispositif actuel (Armée Malienne, MINUSMA et BARKHANE) est suffisant pour sécuriser le pays, en moyenne, les maliens ont répondu positivement avec plus de 70% (71,9%).

Les habitants des régions de Mopti (86,2%), Ségou (77,9%), Tombouctou (74,7%), et Sikasso (72,4%) ont plus confiance à ce dispositif. Les résidents des villes de Kayes, Bamako et Gao sont moins favorables avec respectivement 58,6%, 65,9% et 66,4%.

Tableau 16 Répartition des enquêté(e)s par sexe selon leur appréciation du dispositif actuel pour sécuriser le pays

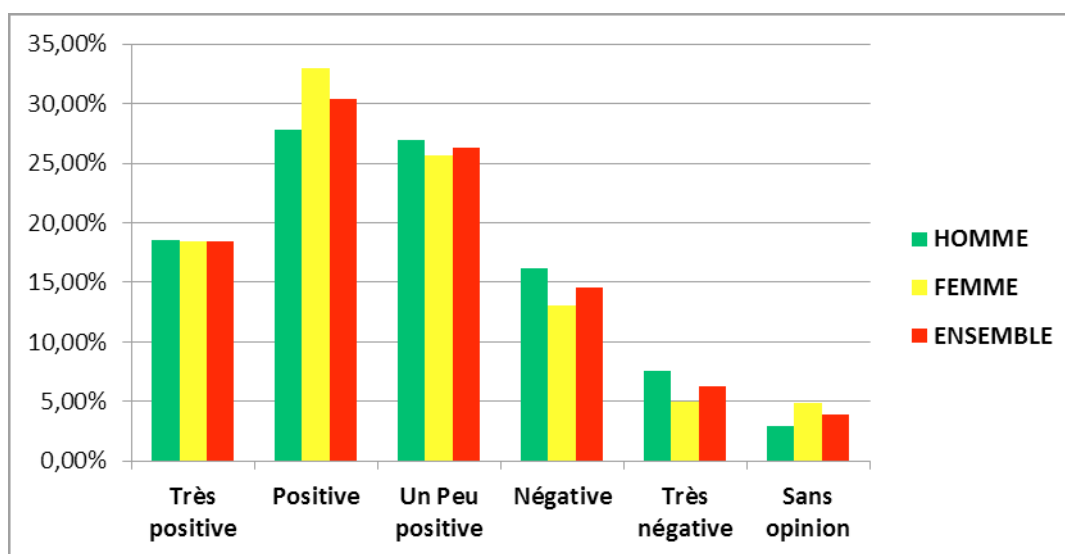
Pensez-vous que le dispositif actuel (Armée malienne, MINUSMA, BARKHANE) est suffisant pour sécuriser le pays ?		Homme		Femme		Total	
		n	%	n	%	n	%
Bamako	Oui	131	65,2%	122	66,7%	253	65,9%
	Non	64	31,8%	51	27,9%	115	29,9%
	Ne sait pas	6	3,0%	10	5,5%	16	4,2%
	Total	201	100,0%	183	100,0%	384	100,0%
Kayes	Oui	121	59,9%	104	57,1%	225	58,6%
	Non	64	31,7%	62	34,1%	126	32,8%
	Ne sait pas	17	8,4%	16	8,8%	33	8,6%
	Total	202	100,0%	182	100,0%	384	100,0%
Koulikoro	Oui	141	78,8%	158	77,1%	299	77,9%
	Non	28	15,6%	21	10,2%	49	12,8%
	Ne sait pas	10	5,6%	26	12,7%	36	9,4%
	Total	179	100,0%	205	100,0%	384	100,0%
Sikasso	Oui	133	73,1%	145	71,8%	278	72,4%
	Non	37	20,3%	44	21,8%	81	21,1%
	Ne sait pas	12	6,6%	13	6,4%	25	6,5%
	Total	182	100,0%	202	100,0%	384	100,0%
Ségou	Oui	134	73,2%	146	72,6%	280	72,9%
	Non	42	23,0%	46	22,9%	88	22,9%
	Ne sait pas	7	3,8%	9	4,5%	16	4,2%
	Total	183	100,0%	201	100,0%	384	100,0%
Mopti	Oui	150	82,9%	181	89,2%	331	86,2%
	Non	15	8,3%	12	5,9%	27	7,0%
	Ne sait pas	16	8,8%	10	4,9%	26	6,8%
	Total	181	100,0%	203	100,0%	384	100,0%

Tombouctou	Oui	141	76,2%	146	73,4%	287	74,7%
	Non	23	12,4%	26	13,1%	49	12,8%
	Ne sait pas	21	11,4%	27	13,6%	48	12,5%
	Total	185	100,0%	199	100,0%	384	100,0%
Gao	Oui	134	61,2%	121	73,3%	255	66,4%
	Non	69	31,5%	39	23,6%	108	28,1%
	Ne sait pas	16	7,3%	5	3,0%	21	5,5%
	Total	219	100,0%	165	100,0%	384	100,0%
Ensemble	Oui	1085	70,8%	1123	72,9%	2208	71,9%
	Non	342	22,3%	301	19,5%	643	20,9%
	Ne sait pas	105	6,9%	116	7,5%	221	7,2%
	Total	1532	100,0%	1540	100,0%	3072	100,0%

2.4.4 Appréciation de la MINUSMA

En ce qui concerne l'appréciation faite de la MINUSMA, les avis sont mitigés. 48,8 des personnes enquêtées trouvent cette présence, respectivement très positive ou positive contre 47,2% qui la trouvent un peu positive, négative et très négative. Les tendances varient très peu selon le sexe.

Graphique 8 : Répartition des enquêté(e)s par sexe selon leur appréciation de la MINUSMA



Les habitants des villes de Tombouctou (71,5%), de Ségou (58,8%), de Kayes (54,6%), de Bamako (52,2%) et de Mopti (51,6%) sont ceux qui apprécient le plus la MINUSMA contre ceux de Gao (22,5%), de Koulikoro (32%) et Sikasso (47,1%) où seulement une minorité juge très positif (55,6%) ou positif son travail au Mali.

La région de Tombouctou est celle où les habitants sont plus favorables à la MINUSMA : 71% d'entre eux apprécient la MINUSMA de très positive ou positive. Elle est suivie de Ségou (59%), Kayes (54%), Bamako et Mopti pour 52%.

Tableau 17 : Répartition des enquêté(e)s par sexe selon leur appréciation de la MINUSMA

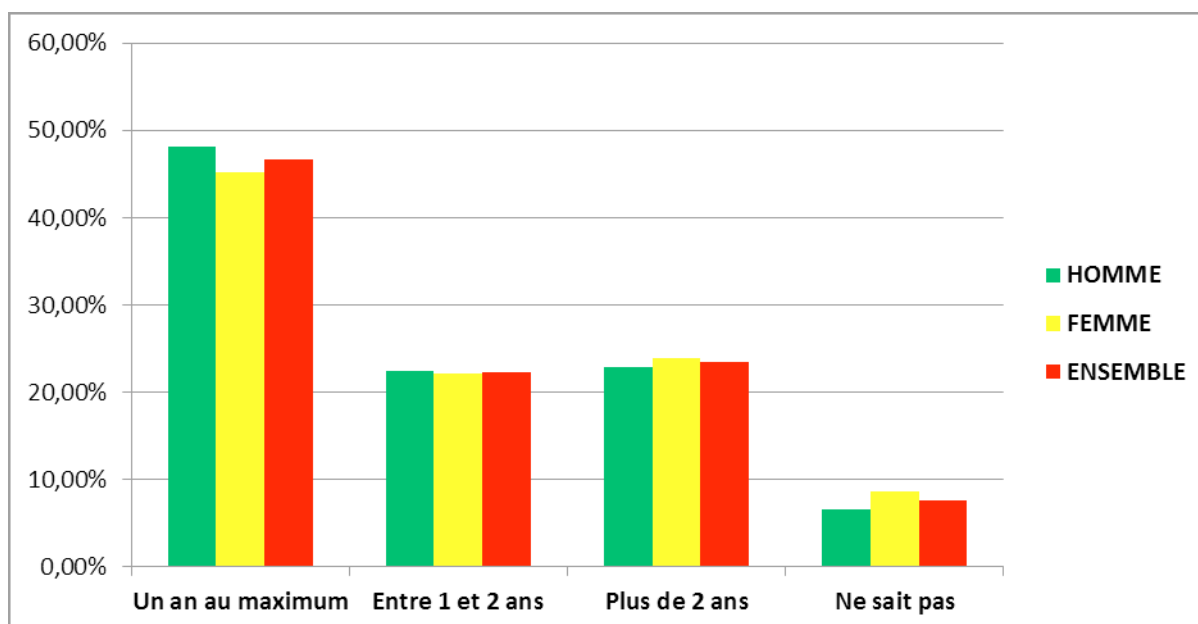
Quelle appréciation faites-vous de la MINUSMA ?		Homme		Femme		Total	
		n	%	n	%	n	%
Bamako	<i>Très positive</i>	48	24,2%	34	18,6%	82	21,5%
	<i>Positive</i>	56	28,3%	61	33,3%	117	30,7%
	<i>Un Peu positive</i>	45	22,7%	44	24,0%	89	23,4%
	<i>Négative</i>	32	16,2%	32	17,5%	64	16,8%
	<i>Très négative</i>	11	5,6%	5	2,7%	16	4,2%
	<i>Sans opinion</i>	6	3,0%	7	3,8%	13	3,4%
	<i>Total</i>	198	100,0%	183	100,0%	381	100,0%
Kayes	<i>Très positive</i>	24	12,5%	26	15,2%	50	13,8%
	<i>Positive</i>	85	44,3%	63	36,8%	148	40,8%
	<i>Un Peu positive</i>	34	17,7%	40	23,4%	74	20,4%
	<i>Négative</i>	32	16,7%	19	11,1%	51	14,0%
	<i>Très négative</i>	7	3,6%	7	4,1%	14	3,9%
	<i>Sans opinion</i>	10	5,2%	16	9,4%	26	7,2%
	<i>Total</i>	192	100,0%	171	100,0%	363	100,0%
Koulikoro	<i>Très positive</i>	9	5,1%	18	8,8%	27	7,1%
	<i>Positive</i>	32	18,1%	63	30,9%	95	24,9%
	<i>Un Peu positive</i>	62	35,0%	60	29,4%	122	32,0%
	<i>Négative</i>	41	23,2%	23	11,3%	64	16,8%
	<i>Très négative</i>	18	10,2%	10	4,9%	28	7,3%
	<i>Sans opinion</i>	15	8,5%	30	14,7%	45	11,8%
	<i>Total</i>	177	100,0%	204	100,0%	381	100,0%
Sikasso	<i>Très positive</i>	60	34,1%	51	26,2%	111	29,9%
	<i>Positive</i>	27	15,3%	41	21,0%	68	18,3%
	<i>Un Peu positive</i>	26	14,8%	26	13,3%	52	14,0%
	<i>Négative</i>	22	12,5%	40	20,5%	62	16,7%
	<i>Très négative</i>	40	22,7%	32	16,4%	72	19,4%
	<i>Sans opinion</i>	1	0,6%	5	2,6%	6	1,6%
	<i>Total</i>	176	100,0%	195	100,0%	371	100,0%
Ségou	<i>Très positive</i>	20	11,0%	19	9,5%	39	10,2%
	<i>Positive</i>	75	41,2%	111	55,2%	186	48,6%
	<i>Un Peu positive</i>	32	17,6%	42	20,9%	74	19,3%
	<i>Négative</i>	32	17,6%	19	9,5%	51	13,3%
	<i>Très négative</i>	22	12,1%	6	3,0%	28	7,3%
	<i>Sans opinion</i>	1	0,5%	4	2,0%	5	1,3%
	<i>Total</i>	182	100,0%	201	100,0%	383	100,0%
Mopti	<i>Très positive</i>	39	21,8%	41	20,4%	80	21,1%
	<i>Positive</i>	46	25,7%	70	34,8%	116	30,5%
	<i>Un Peu positive</i>	66	36,9%	66	32,8%	132	34,7%
	<i>Négative</i>	18	10,1%	18	9,0%	36	9,5%
	<i>Très négative</i>	5	2,8%	1	0,5%	6	1,6%
	<i>Sans opinion</i>	5	2,8%	5	2,5%	10	2,6%
	<i>Total</i>	179	100,0%	201	100,0%	380	100,0%

Tombouctou	<i>Très positive</i>	69	37,5%	76	39,0%	145	38,3%
	<i>Positive</i>	62	33,7%	64	32,8%	126	33,2%
	<i>Un Peu positive</i>	20	10,9%	18	9,2%	38	10,0%
	<i>Négative</i>	16	8,7%	16	8,2%	32	8,4%
	<i>Très négative</i>	11	6,0%	14	7,2%	25	6,6%
	<i>Sans opinion</i>	6	3,3%	7	3,6%	13	3,4%
	<i>Total</i>	184	100,0%	195	100,0%	379	100,0%
Gao	<i>Très positive</i>	10	4,6%	13	8,0%	23	6,0%
	<i>Positive</i>	36	16,5%	27	16,6%	63	16,5%
	<i>Un Peu positive</i>	120	55,0%	92	56,4%	212	55,6%
	<i>Négative</i>	51	23,4%	31	19,0%	82	21,5%
	<i>Très négative</i>	1	0,5%	0		1	0,3%
	<i>Total</i>	218	100,0%	163	100,0%	381	100,0%
Ensemble	<i>Très positive</i>	279	18,5%	278	18,4%	557	18,4%
	<i>Positive</i>	419	27,8%	500	33,0%	919	30,4%
	<i>Un Peu positive</i>	405	26,9%	388	25,6%	793	26,3%
	<i>Négative</i>	244	16,2%	198	13,1%	442	14,6%
	<i>Très négative</i>	115	7,6%	75	5,0%	190	6,3%
	<i>Sans opinion</i>	44	2,9%	74	4,9%	118	3,9%
	<i>Total</i>	1506	100,0%	1513	100,0%	3019	100,0%

2.4.5 Appréciation de la durée de présence des forces MINUSMA et BARKHANE après la signature de l'Accord de paix avec les groupes armés

Près de 70% (68,9%) des maliens pensent que la durée de présence des forces armées de la MINUSMA et de BARKHANE au Mali, après les Accords avec les mouvements armés, doit être d'un an au maximum (46,6%) ou de 1 à 2 ans (22,3). Une personne sur cinq environ (23,4%) se prononce pour une durée de plus de 2 ans et environ 8% déclarent ne rien savoir.

Graphique 9 : Répartition des enquêté(e)s par sexe selon leur appréciation de la durée de présence des forces MINUSMA et BARKHANE après la signature de l'Accords de paix avec les mouvements armés pour l'ensemble des zones enquêtées



L'appréciation de la durée de présence de ces forces armées varie d'une région à une autre. Les habitants de Gao sont moins favorables à une présence prolongée desdites forces : 94% d'entre eux estiment que la durée doit être de 1 an maximum (67,2%) ou de 1 à 2 ans (27,3%). Ils sont suivis des habitants de Sikasso (85,4%) dont 69,7% pour un an maximum, Mopti (78%), Koulikoro (75,8%) et Ségou (61,2%). Par contre, à Bamako et Kayes, une présence plus prolongée est souhaitée : 46,5% des habitants de Bamako et 37,2% de ceux de Kayes préconisent une durée de présence de plus de 2 ans. A Tombouctou, les avis sont mitigés : 35% pensent que la durée doit être d'un an au maximum et 32% sont pour une durée de plus de 2 ans.

Tableau 18 : Répartition des enquêté(e)s par sexe selon leur appréciation de la durée de présence des forces MINUSMA et BARKHANE après la signature de l'Accords de paix avec les mouvements armés

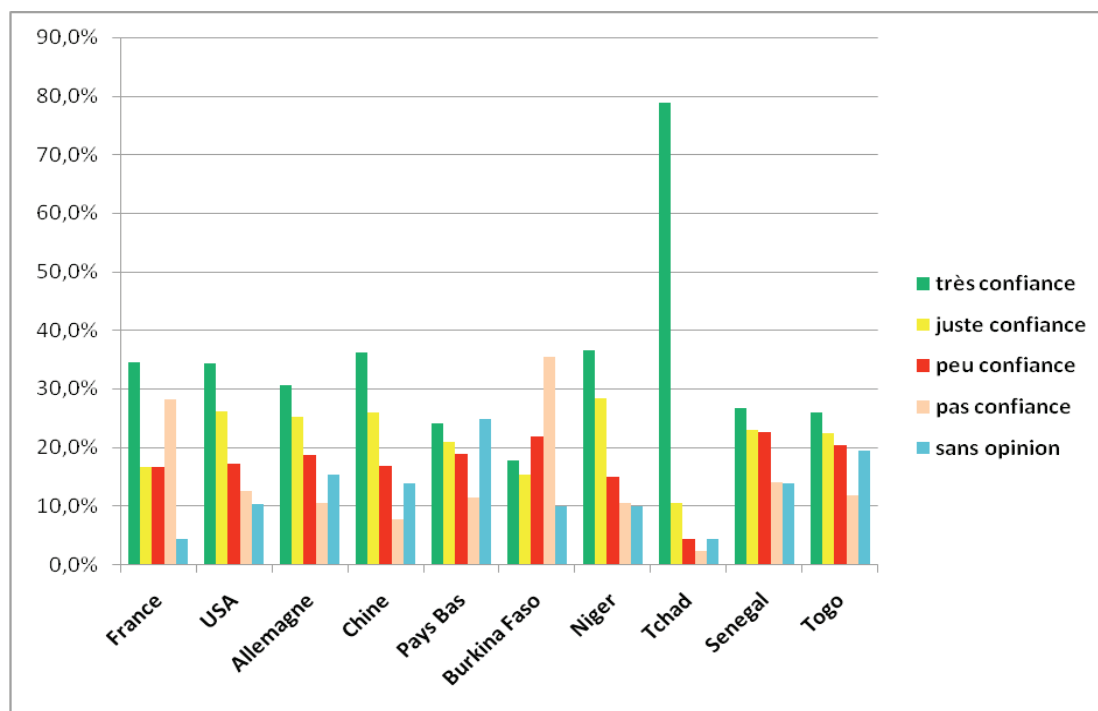
Quelle devrait être la durée de présence des forces de la MINUSMA et de BARKHANE au Mali après les Accords avec les mouvements armés ?		Homme		Femme		Total	
		n	%	n	%	n	%
Bamako	Un an au maximum	54	27,0%	35	19,1%	89	23,2%
	Entre 1 et 2 ans	51	25,5%	35	19,1%	86	22,5%
	Plus de 2 ans	82	41,0%	96	52,5%	178	46,5%
	Ne sait pas	13	6,5%	17	9,3%	30	7,8%
	Total	200	100,0%	183	100,0%	383	100,0%
Kayes	Un an au maximum	71	35,7%	69	38,3%	140	36,9%
	Entre 1 et 2 ans	28	14,1%	39	21,7%	67	17,7%
	Plus de 2 ans	83	41,7%	58	32,2%	141	37,2%
	Ne sait pas	17	8,5%	14	7,8%	31	8,2%
	Total	199	100,0%	180	100,0%	379	100,0%
Koulikoro	Un an au maximum	101	56,4%	102	49,8%	203	52,9%
	Entre 1 et 2 ans	40	22,3%	48	23,4%	88	22,9%
	Plus de 2 ans	27	15,1%	30	14,6%	57	14,8%
	Ne sait pas	11	6,1%	25	12,2%	36	9,4%
	Total	179	100,0%	205	100,0%	384	100,0%
Sikasso	Un an au maximum	123	68,3%	139	70,9%	262	69,7%
	Entre 1 et 2 ans	30	16,7%	29	14,8%	59	15,7%
	Plus de 2 ans	23	12,8%	19	9,7%	42	11,2%
	Ne sait pas	4	2,2%	9	4,6%	13	3,5%
	Total	180	100,0%	196	100,0%	376	100,0%
Ségou	Un an au maximum	101	55,2%	77	38,5%	178	46,5%
	Entre 1 et 2 ans	30	16,4%	30	15,0%	60	15,7%
	Plus de 2 ans	36	19,7%	71	35,5%	107	27,9%
	Ne sait pas	16	8,7%	22	11,0%	38	9,9%
	Total	183	100,0%	200	100,0%	383	100,0%
Mopti	Un an au maximum	77	42,5%	81	40,5%	158	41,5%
	Entre 1 et 2 ans	62	34,3%	77	38,5%	139	36,5%
	Plus de 2 ans	29	16,0%	23	11,5%	52	13,6%
	Ne sait pas	13	7,2%	19	9,5%	32	8,4%
	Total	181	100,0%	200	100,0%	381	100,0%

Tombouctou	Un an au maximum	56	32,4%	67	36,8%	123	34,6%
	Entre 1 et 2 ans	41	23,7%	31	17,0%	72	20,3%
	Plus de 2 ans	57	32,9%	59	32,4%	116	32,7%
	Ne sait pas	19	11,0%	25	13,7%	44	12,4%
	Total	173	100,0%	182	100,0%	355	100,0%
Gao	Un an au maximum	144	66,1%	112	68,7%	256	67,2%
	Entre 1 et 2 ans	59	27,1%	45	27,6%	104	27,3%
	Plus de 2 ans	9	4,1%	5	3,1%	14	3,7%
	Ne sait pas	6	2,8%	1	0,6%	7	1,8%
	Total	218	100,0%	163	100,0%	381	100,0%
Ensemble	Un an au maximum	727	48,1%	682	45,2%	1409	46,6%
	Entre 1 et 2 ans	341	22,5%	334	22,1%	675	22,3%
	Plus de 2 ans	346	22,9%	361	23,9%	707	23,4%
	Ne sait pas	99	6,5%	132	8,7%	231	7,6%
	Total	1513	100,0%	1509	100,0%	3022	100,0%

2.4.6 Appréciation des forces militaires internationales au Mali

Les maliens, dans leur quasi-totalité (89,2%), ont confiance aux militaires tchadiens. Ces derniers sont suivis des nigériens (64,8%) et des français pour plus de la moitié (51%) des enquêtés, indépendamment du sexe. Les militaires burkinabés sont moins appréciés : 23,0% des maliens ont très confiance ou juste confiance.

Graphique 10 : Répartition des enquêtés par sexe selon leur appréciation des forces militaires internationales au Mali



Dans toutes les régions, les militaires tchadiens sont les mieux appréciés (89,2%), suivis des nigériens (64,8%), des chinois (61,9%), des américains (60,3%), des allemands (55,6%), des français (51,0%), des sénégalais (49,6%), des Togolais (48,4%), des néerlandais (44,9%) et des burkinabés (33,0%). Les militaires tchadiens sont particulièrement appréciés par les habitants de Tombouctou (95,8%), Sikasso (94,5%), Gao (93,8%) et Ségou (91,9%). La confiance

accordée aux autres militaires des pays étrangers est fonction des zones d'enquête. Ainsi les habitants des villes de Gao (88,5%), Kayes (79,0%), Mopti (61,0%) et Bamako (59,7%) font confiance dans une grande majorité aux militaires nigériens. Les militaires français sont appréciés en deuxième position par les habitants de Tombouctou (88,6%). Les militaires chinois viennent en deuxième position après les tchadiens auprès des habitants de Sikasso (80,7%) et de Koulikoro (75,2%) et les habitants de Ségou à 67,2% apprécient bien les militaires originaires des USA.

Dans les zones de danger, à Tombouctou, les populations apprécient majoritairement les tchadiens (95,8%), les français (88,6%), les américains (81,5%), les allemands (61,2%) et les chinois (53,9%). A Gao, les troupes étrangères les plus appréciées sont les tchadiennes (93,8%), les nigériennes (88,5%), les chinoises (63,6%), les néerlandaises (58,1%), les sénégalaises (55,2%) et les togolaises (52,6%). Les moins appréciées sont les allemandes (31%), les françaises (32,3%) et les burkinabè (36,8%) à Gao.

Tableau 19: Répartition des enquêté(e)s par sexe selon leur appréciation des forces militaires internationales au Mali

Comment faites vous confiance aux militaires des pays suivants dans les missions internationales au Mali			Homme		Femme		Total	
			n	%	n	%	n	%
France	très confiance	90	44,80%	62	33,90%	152	39,60%	
	juste confiance	35	17,40%	39	21,30%	74	19,30%	
	peu confiance	31	15,40%	19	10,40%	50	13,00%	
	pas confiance	25	12,40%	37	20,20%	62	16,10%	
	sans opinion	20	10,00%	26	14,20%	46	12,00%	
USA	très confiance	83	41,30%	61	33,30%	144	37,50%	
	juste confiance	40	19,90%	32	17,50%	72	18,80%	
	peu confiance	27	13,40%	19	10,40%	46	12,00%	
	pas confiance	22	10,90%	28	15,30%	50	13,00%	
	sans opinion	29	14,40%	43	23,50%	72	18,80%	
Allemagne	très confiance	75	37,30%	55	30,10%	130	33,90%	
	juste confiance	49	24,40%	34	18,60%	83	21,60%	
	peu confiance	28	13,90%	24	13,10%	52	13,50%	
	pas confiance	15	7,50%	28	15,30%	43	11,20%	
	sans opinion	34	16,90%	42	23,00%	76	19,80%	
Chine	très confiance	79	39,30%	65	35,50%	144	37,50%	
	juste confiance	47	23,40%	31	16,90%	78	20,30%	
	peu confiance	25	12,40%	18	9,80%	43	11,20%	
	pas confiance	14	7,00%	27	14,80%	41	10,70%	
	sans opinion	36	17,90%	42	23,00%	78	20,30%	

Bamako	Pays Bas	très confiance	64	31,80%	46	25,10%	110	28,60%
		juste confiance	29	14,40%	20	10,90%	49	12,80%
		peu confiance	23	11,40%	18	9,80%	41	10,70%
		pas confiance	29	14,40%	30	16,40%	59	15,40%
		sans opinion	56	27,90%	69	37,70%	125	32,60%
		très confiance	64	31,80%	51	27,90%	115	29,90%
	Burkina Faso	juste confiance	27	13,40%	19	10,40%	46	12,00%
		peu confiance	24	11,90%	24	13,10%	48	12,50%
		pas confiance	38	18,90%	41	22,40%	79	20,60%
		sans opinion	48	23,90%	48	26,20%	96	25,00%
		très confiance	79	39,30%	71	38,80%	150	39,10%
	Niger	juste confiance	50	24,90%	29	15,80%	79	20,60%
		peu confiance	12	6,00%	26	14,20%	38	9,90%
		pas confiance	16	8,00%	12	6,60%	28	7,30%
		sans opinion	44	21,90%	45	24,60%	89	23,20%
		très confiance	135	67,20%	123	67,20%	258	67,20%
	Tchad	juste confiance	24	11,90%	19	10,40%	43	11,20%
		peu confiance	11	5,50%	17	9,30%	28	7,30%
		pas confiance	7	3,50%	2	1,10%	9	2,30%
		sans opinion	24	11,90%	22	12,00%	46	12,00%
très confiance		80	39,80%	72	39,30%	152	39,60%	
Senegal	juste confiance	34	16,90%	24	13,10%	58	15,10%	
	peu confiance	19	9,50%	24	13,10%	43	11,20%	
	pas confiance	19	9,50%	20	10,90%	39	10,20%	
	sans opinion	49	24,40%	43	23,50%	92	24,00%	
	très confiance	76	37,80%	64	35,00%	140	36,50%	
Togo	juste confiance	33	16,40%	22	12,00%	55	14,30%	
	peu confiance	16	8,00%	20	10,90%	36	9,40%	
	pas confiance	21	10,40%	18	9,80%	39	10,20%	
	sans opinion	55	27,40%	59	32,20%	114	29,70%	

		Ensemble	201	100,00%	183	100,00%	384	100,00%
Kayes	France	très confiance	57	28,20%	61	33,50%	118	30,70%
		juste confiance	16	7,90%	24	13,20%	40	10,40%
		peu confiance	45	22,30%	41	22,50%	86	22,40%
		pas confiance	78	38,60%	53	29,10%	131	34,10%
		sans opinion	6	3,00%	3	1,60%	9	2,30%
	USA	très confiance	80	39,60%	64	35,20%	144	37,50%
		juste confiance	31	15,30%	45	24,70%	76	19,80%
		peu confiance	45	22,30%	30	16,50%	75	19,50%
		pas confiance	30	14,90%	15	8,20%	45	11,70%
		sans opinion	16	7,90%	28	15,40%	44	11,50%
	Allemagne	très confiance	84	41,60%	68	37,40%	152	39,60%
		juste confiance	37	18,30%	44	24,20%	81	21,10%
		peu confiance	31	15,30%	29	15,90%	60	15,60%
		pas confiance	23	11,40%	11	6,00%	34	8,90%
		sans opinion	27	13,40%	30	16,50%	57	14,80%
	Chine	très confiance	95	47,00%	93	51,10%	188	49,00%
		juste confiance	41	20,30%	38	20,90%	79	20,60%
		peu confiance	29	14,40%	27	14,80%	56	14,60%
pas confiance		23	11,40%	8	4,40%	31	8,10%	
sans opinion		14	6,90%	16	8,80%	30	7,80%	
Pays Bas	très confiance	75	37,10%	61	33,50%	136	35,40%	
	juste confiance	34	16,80%	38	20,90%	72	18,80%	
	peu confiance	38	18,80%	32	17,60%	70	18,20%	
	pas confiance	24	11,90%	11	6,00%	35	9,10%	
	sans opinion	31	15,30%	40	22,00%	71	18,50%	
Burkina Faso	très confiance	65	32,20%	66	36,30%	131	34,10%	
	juste confiance	17	8,40%	14	7,70%	31	8,10%	

		peu confiance	31	15,30%	32	17,60%	63	16,40%
		pas confiance	82	40,60%	62	34,10%	144	37,50%
		sans opinion	7	3,50%	8	4,40%	15	3,90%
	Niger	très confiance	114	56,40%	112	61,50%	226	58,90%
		juste confiance	46	22,80%	31	17,00%	77	20,10%
		peu confiance	15	7,40%	17	9,30%	32	8,30%
		pas confiance	23	11,40%	13	7,10%	36	9,40%
		sans opinion	4	2,00%	9	4,90%	13	3,40%
	Tchad	très confiance	153	75,70%	145	79,70%	298	77,60%
		juste confiance	31	15,30%	23	12,60%	54	14,10%
		peu confiance	10	5,00%	4	2,20%	14	3,60%
		pas confiance	4	2,00%	6	3,30%	10	2,60%
		sans opinion	4	2,00%	4	2,20%	8	2,10%
	Sénégal	très confiance	93	46,00%	92	50,50%	185	48,20%
		juste confiance	49	24,30%	36	19,80%	85	22,10%
		peu confiance	29	14,40%	33	18,10%	62	16,10%
		pas confiance	23	11,40%	12	6,60%	35	9,10%
		sans opinion	8	4,00%	9	4,90%	17	4,40%
	Togo	très confiance	92	45,50%	80	44,00%	172	44,80%
		juste confiance	52	25,70%	49	26,90%	101	26,30%
		peu confiance	22	10,90%	28	15,40%	50	13,00%
		pas confiance	17	8,40%	11	6,00%	28	7,30%
		sans opinion	19	9,40%	14	7,70%	33	8,60%
		Ensemble	202	100,00%	182	100,00%	384	100,00%
Koulikoro	France	très confiance	22	12,30%	53	25,90%	75	19,50%
		juste confiance	21	11,70%	29	14,10%	50	13,00%
		peu confiance	41	22,90%	23	11,20%	64	16,70%
		pas confiance	92	51,40%	85	41,50%	177	46,10%

	sans opinion	3	1,70%	15	7,30%	18	4,70%
USA	très confiance	58	32,40%	74	36,10%	132	34,40%
	juste confiance	46	25,70%	49	23,90%	95	24,70%
	peu confiance	21	11,70%	24	11,70%	45	11,70%
	pas confiance	44	24,60%	23	11,20%	67	17,40%
	sans opinion	10	5,60%	35	17,10%	45	11,70%
	Allemagne	très confiance	78	43,60%	83	40,50%	161
juste confiance		56	31,30%	48	23,40%	104	27,10%
peu confiance		18	10,10%	28	13,70%	46	12,00%
pas confiance		16	8,90%	14	6,80%	30	7,80%
sans opinion		11	6,10%	32	15,60%	43	11,20%
Chine	très confiance	103	57,50%	96	46,80%	199	51,80%
	juste confiance	43	24,00%	47	22,90%	90	23,40%
	peu confiance	11	6,10%	15	7,30%	26	6,80%
	pas confiance	11	6,10%	11	5,40%	22	5,70%
	sans opinion	11	6,10%	36	17,60%	47	12,20%
Pays Bas	très confiance	39	21,80%	59	28,80%	98	25,50%
	juste confiance	25	14,00%	47	22,90%	72	18,80%
	peu confiance	33	18,40%	19	9,30%	52	13,50%
	pas confiance	22	12,30%	19	9,30%	41	10,70%
	sans opinion	60	33,50%	61	29,80%	121	31,50%
Burkina Faso	très confiance	13	7,30%	39	19,00%	52	13,50%
	juste confiance	13	7,30%	22	10,70%	35	9,10%
	peu confiance	22	12,30%	16	7,80%	38	9,90%
	pas confiance	127	70,90%	112	54,60%	239	62,20%
	sans opinion	4	2,20%	16	7,80%	20	5,20%
Niger	très confiance	57	31,80%	126	61,50%	183	47,70%
	juste confiance	67	37,40%	34	16,60%	101	26,30%

		peu confiance	33	18,40%	19	9,30%	52	13,50%
		pas confiance	16	8,90%	11	5,40%	27	7,00%
		sans opinion	6	3,40%	15	7,30%	21	5,50%
	Tchad	très confiance	167	93,30%	189	92,20%	356	92,70%
		juste confiance	4	2,20%	5	2,40%	9	2,30%
		peu confiance	2	1,10%	3	1,50%	5	1,30%
		pas confiance	4	2,20%	2	1,00%	6	1,60%
		sans opinion	2	1,10%	6	2,90%	8	2,10%
	Sénégal	très confiance	32	17,90%	70	34,10%	102	26,60%
		juste confiance	28	15,60%	36	17,60%	64	16,70%
		peu confiance	56	31,30%	24	11,70%	80	20,80%
		pas confiance	42	23,50%	48	23,40%	90	23,40%
		sans opinion	21	11,70%	27	13,20%	48	12,50%
	Togo	très confiance	31	17,30%	75	36,60%	106	27,60%
		juste confiance	43	24,00%	36	17,60%	79	20,60%
		peu confiance	49	27,40%	25	12,20%	74	19,30%
		pas confiance	22	12,30%	14	6,80%	36	9,40%
		sans opinion	34	19,00%	55	26,80%	89	23,20%
		Ensemble	179	100,00%	205	100,00%	384	100,00%
	France	très confiance	73	40,10%	75	37,10%	148	38,50%
		juste confiance	10	5,50%	20	9,90%	30	7,80%
		peu confiance	17	9,30%	29	14,40%	46	12,00%
		pas confiance	74	40,70%	70	34,70%	144	37,50%
		sans opinion	8	4,40%	8	4,00%	16	4,20%
Sikasso	USA	très confiance	60	33,00%	60	29,70%	120	31,30%
		juste confiance	43	23,60%	59	29,20%	102	26,60%
		peu confiance	25	13,70%	40	19,80%	65	16,90%
		pas confiance	40	22,00%	18	8,90%	58	15,10%

	sans opinion	14	7,70%	25	12,40%	39	10,20%
Allemagne	très confiance	45	24,70%	48	23,80%	93	24,20%
	juste confiance	49	26,90%	65	32,20%	114	29,70%
	peu confiance	31	17,00%	37	18,30%	68	17,70%
	pas confiance	27	14,80%	12	5,90%	39	10,20%
	sans opinion	30	16,50%	40	19,80%	70	18,20%
	Chine	très confiance	106	58,20%	111	55,00%	217
juste confiance		42	23,10%	51	25,20%	93	24,20%
peu confiance		14	7,70%	11	5,40%	25	6,50%
pas confiance		4	2,20%	7	3,50%	11	2,90%
sans opinion		16	8,80%	22	10,90%	38	9,90%
Pays Bas		très confiance	50	27,50%	37	18,30%	87
	juste confiance	30	16,50%	42	20,80%	72	18,80%
	peu confiance	28	15,40%	40	19,80%	68	17,70%
	pas confiance	27	14,80%	11	5,40%	38	9,90%
	sans opinion	47	25,80%	72	35,60%	119	31,00%
	Burkina Faso	très confiance	30	16,50%	27	13,40%	57
juste confiance		14	7,70%	19	9,40%	33	8,60%
peu confiance		28	15,40%	36	17,80%	64	16,70%
pas confiance		78	42,90%	82	40,60%	160	41,70%
sans opinion		32	17,60%	38	18,80%	70	18,20%
Niger		très confiance	54	29,70%	45	22,30%	99
	juste confiance	29	15,90%	61	30,20%	90	23,40%
	peu confiance	29	15,90%	33	16,30%	62	16,10%
	pas confiance	36	19,80%	26	12,90%	62	16,10%
	sans opinion	34	18,70%	37	18,30%	71	18,50%
	Tchad	très confiance	164	90,10%	194	96,00%	358
juste confiance		4	2,20%	1	0,50%	5	1,30%

		peu confiance	1	0,50%	1	0,50%	2	0,50%
		pas confiance	4	2,20%	1	0,50%	5	1,30%
		sans opinion	9	4,90%	5	2,50%	14	3,60%
	Sénégal	très confiance	45	24,70%	26	12,90%	71	18,50%
		juste confiance	34	18,70%	58	28,70%	92	24,00%
		peu confiance	45	24,70%	51	25,20%	96	25,00%
		pas confiance	26	14,30%	25	12,40%	51	13,30%
		sans opinion	32	17,60%	42	20,80%	74	19,30%
	Togo	très confiance	44	24,20%	36	17,80%	80	20,80%
		juste confiance	33	18,10%	51	25,20%	84	21,90%
		peu confiance	33	18,10%	48	23,80%	81	21,10%
		pas confiance	30	16,50%	19	9,40%	49	12,80%
		sans opinion	42	23,10%	48	23,80%	90	23,40%
		Ensemble	182	100,00%	202	100,00%	384	100,00%
Ségou	France	très confiance	52	28,40%	58	28,90%	110	28,60%
		juste confiance	37	20,20%	56	27,90%	93	24,20%
		peu confiance	16	8,70%	26	12,90%	42	10,90%
		pas confiance	76	41,50%	59	29,40%	135	35,20%
		sans opinion	2	1,10%	2	1,00%	4	1,00%
	USA	très confiance	57	31,10%	63	31,30%	120	31,30%
		juste confiance	62	33,90%	76	37,80%	138	35,90%
		peu confiance	19	10,40%	28	13,90%	47	12,20%
		pas confiance	35	19,10%	17	8,50%	52	13,50%
		sans opinion	10	5,50%	17	8,50%	27	7,00%
	Allemagne	très confiance	51	27,90%	49	24,40%	100	26,00%
		juste confiance	52	28,40%	77	38,30%	129	33,60%
		peu confiance	36	19,70%	28	13,90%	64	16,70%
		pas confiance	30	16,40%	16	8,00%	46	12,00%

	sans opinion	14	7,70%	31	15,40%	45	11,70%
Chine	très confiance	35	19,10%	31	15,40%	66	17,20%
	juste confiance	64	35,00%	59	29,40%	123	32,00%
	peu confiance	34	18,60%	39	19,40%	73	19,00%
	pas confiance	25	13,70%	17	8,50%	42	10,90%
	sans opinion	25	13,70%	55	27,40%	80	20,80%
	Pays Bas	très confiance	39	21,30%	42	20,90%	81
juste confiance		57	31,10%	51	25,40%	108	28,10%
peu confiance		27	14,80%	26	12,90%	53	13,80%
pas confiance		33	18,00%	17	8,50%	50	13,00%
sans opinion		27	14,80%	65	32,30%	92	24,00%
Burkina Faso	très confiance	2	1,10%	8	4,00%	10	2,60%
	juste confiance	25	13,70%	40	19,90%	65	16,90%
	peu confiance	24	13,10%	32	15,90%	56	14,60%
	pas confiance	121	66,10%	110	54,70%	231	60,20%
	sans opinion	11	6,00%	11	5,50%	22	5,70%
Niger	très confiance	31	16,90%	47	23,40%	78	20,30%
	juste confiance	75	41,00%	86	42,80%	161	41,90%
	peu confiance	31	16,90%	35	17,40%	66	17,20%
	pas confiance	35	19,10%	15	7,50%	50	13,00%
	sans opinion	11	6,00%	18	9,00%	29	7,60%
Tchad	très confiance	140	76,50%	127	63,20%	267	69,50%
	juste confiance	30	16,40%	56	27,90%	86	22,40%
	peu confiance	3	1,60%	3	1,50%	6	1,60%
	pas confiance	4	2,20%	7	3,50%	11	2,90%
	sans opinion	6	3,30%	8	4,00%	14	3,60%
Sénégal	très confiance	17	9,30%	23	11,40%	40	10,40%
	juste confiance	54	29,50%	76	37,80%	130	33,90%

		peu confiance	52	28,40%	42	20,90%	94	24,50%
		pas confiance	43	23,50%	28	13,90%	71	18,50%
		sans opinion	17	9,30%	32	15,90%	49	12,80%
		très confiance	21	11,50%	36	17,90%	57	14,80%
		juste confiance	57	31,10%	67	33,30%	124	32,30%
		peu confiance	43	23,50%	40	19,90%	83	21,60%
		pas confiance	40	21,90%	20	10,00%	60	15,60%
		sans opinion	22	12,00%	38	18,90%	60	15,60%
	Togo	Ensemble	183	100,00%	201	100,00%	384	100,00%
		très confiance	56	30,90%	68	33,50%	124	32,30%
		juste confiance	38	21,00%	53	26,10%	91	23,70%
		peu confiance	62	34,30%	55	27,10%	117	30,50%
		pas confiance	19	10,50%	22	10,80%	41	10,70%
	France	sans opinion	6	3,30%	5	2,50%	11	2,90%
		très confiance	58	32,00%	66	32,50%	124	32,30%
		juste confiance	46	25,40%	52	25,60%	98	25,50%
		peu confiance	59	32,60%	61	30,00%	120	31,30%
		pas confiance	9	5,00%	16	7,90%	25	6,50%
	USA	sans opinion	9	5,00%	8	3,90%	17	4,40%
		très confiance	55	30,40%	57	28,10%	112	29,20%
		juste confiance	38	21,00%	58	28,60%	96	25,00%
		peu confiance	64	35,40%	62	30,50%	126	32,80%
		pas confiance	11	6,10%	17	8,40%	28	7,30%
	Allemagne	sans opinion	13	7,20%	9	4,40%	22	5,70%
		très confiance	41	22,70%	33	16,30%	74	19,30%
		juste confiance	45	24,90%	57	28,10%	102	26,60%
		peu confiance	64	35,40%	63	31,00%	127	33,10%
Mopti	Chine	pas confiance	10	5,50%	17	8,40%	27	7,00%

	sans opinion	21	11,60%	33	16,30%	54	14,10%
Pays Bas	très confiance	30	16,60%	31	15,30%	61	15,90%
	juste confiance	44	24,30%	60	29,60%	104	27,10%
	peu confiance	63	34,80%	61	30,00%	124	32,30%
	pas confiance	13	7,20%	17	8,40%	30	7,80%
	sans opinion	31	17,10%	34	16,70%	65	16,90%
	Burkina Faso	très confiance	37	20,40%	54	26,60%	91
juste confiance		39	21,50%	49	24,10%	88	22,90%
peu confiance		51	28,20%	50	24,60%	101	26,30%
pas confiance		45	24,90%	41	20,20%	86	22,40%
sans opinion		9	5,00%	9	4,40%	18	4,70%
Niger		très confiance	66	36,50%	71	35,00%	137
	juste confiance	44	24,30%	53	26,10%	97	25,30%
	peu confiance	50	27,60%	53	26,10%	103	26,80%
	pas confiance	12	6,60%	19	9,40%	31	8,10%
	sans opinion	9	5,00%	7	3,40%	16	4,20%
	Tchad	très confiance	109	60,20%	132	65,00%	241
juste confiance		17	9,40%	20	9,90%	37	9,60%
peu confiance		38	21,00%	32	15,80%	70	18,20%
pas confiance		9	5,00%	14	6,90%	23	6,00%
sans opinion		8	4,40%	5	2,50%	13	3,40%
Sénégal		très confiance	65	35,90%	67	33,00%	132
	juste confiance	35	19,30%	52	25,60%	87	22,70%
	peu confiance	58	32,00%	57	28,10%	115	29,90%
	pas confiance	13	7,20%	20	9,90%	33	8,60%
	sans opinion	10	5,50%	7	3,40%	17	4,40%
	Togo	très confiance	60	33,10%	66	32,50%	126
juste confiance		36	19,90%	46	22,70%	82	21,40%

		peu confiance	59	32,60%	60	29,60%	119	31,00%
		pas confiance	12	6,60%	20	9,90%	32	8,30%
		sans opinion	14	7,70%	11	5,40%	25	6,50%
		Ensemble	181	100,00%	203	100,00%	384	100,00%
Tombouctou	France	très confiance	145	78,40%	144	72,40%	289	75,30%
		juste confiance	19	10,30%	32	16,10%	51	13,30%
		peu confiance	7	3,80%	5	2,50%	12	3,10%
		pas confiance	5	2,70%	5	2,50%	10	2,60%
		sans opinion	9	4,90%	13	6,50%	22	5,70%
	USA	très confiance	113	61,10%	99	49,70%	212	55,20%
		juste confiance	37	20,00%	64	32,20%	101	26,30%
		peu confiance	8	4,30%	6	3,00%	14	3,60%
		pas confiance	16	8,60%	14	7,00%	30	7,80%
		sans opinion	11	5,90%	16	8,00%	27	7,00%
	Allemagne	très confiance	78	42,20%	72	36,20%	150	39,10%
		juste confiance	44	23,80%	41	20,60%	85	22,10%
		peu confiance	21	11,40%	17	8,50%	38	9,90%
		pas confiance	20	10,80%	29	14,60%	49	12,80%
		sans opinion	22	11,90%	40	20,10%	62	16,10%
	Chine	très confiance	63	34,10%	42	21,10%	105	27,30%
		juste confiance	44	23,80%	58	29,10%	102	26,60%
		peu confiance	14	7,60%	22	11,10%	36	9,40%
		pas confiance	21	11,40%	25	12,60%	46	12,00%
		sans opinion	43	23,20%	52	26,10%	95	24,70%
Pays Bas	très confiance	39	21,10%	27	13,60%	66	17,20%	
	juste confiance	18	9,70%	24	12,10%	42	10,90%	
	peu confiance	33	17,80%	34	17,10%	67	17,40%	
	pas confiance	36	19,50%	40	20,10%	76	19,80%	

		sans opinion	59	31,90%	74	37,20%	133	34,60%
	Burkina Faso	très confiance	24	13,00%	21	10,60%	45	11,70%
		juste confiance	39	21,10%	36	18,10%	75	19,50%
		peu confiance	41	22,20%	63	31,70%	104	27,10%
		pas confiance	59	31,90%	52	26,10%	111	28,90%
		sans opinion	22	11,90%	27	13,60%	49	12,80%
		Niger	très confiance	48	25,90%	45	22,60%	93
	juste confiance		47	25,40%	32	16,10%	79	20,60%
	peu confiance		39	21,10%	37	18,60%	76	19,80%
	pas confiance		31	16,80%	54	27,10%	85	22,10%
	sans opinion		20	10,80%	31	15,60%	51	13,30%
	Tchad		très confiance	164	88,60%	176	88,40%	340
		juste confiance	17	9,20%	11	5,50%	28	7,30%
		peu confiance	2	1,10%	2	1,00%	4	1,00%
		pas confiance	0	0,00%	4	2,00%	4	1,00%
		sans opinion	2	1,10%	6	3,00%	8	2,10%
		Sénégal	très confiance	27	14,60%	21	10,60%	48
	juste confiance		35	18,90%	29	14,60%	64	16,70%
	peu confiance		41	22,20%	38	19,10%	79	20,60%
	pas confiance		45	24,30%	46	23,10%	91	23,70%
	sans opinion		37	20,00%	65	32,70%	102	26,60%
	Togo		très confiance	19	10,30%	20	10,10%	39
		juste confiance	25	13,50%	15	7,50%	40	10,40%
		peu confiance	34	18,40%	24	12,10%	58	15,10%
		pas confiance	51	27,60%	47	23,60%	98	25,50%
		sans opinion	56	30,30%	93	46,70%	149	38,80%
		Ensemble	185	100,00%	199	100,00%	384	100,00%
Gao	France	très confiance	23	10,50%	22	13,30%	45	11,70%

	juste confiance	43	19,60%	36	21,80%	79	20,60%
	peu confiance	49	22,40%	43	26,10%	92	24,00%
	pas confiance	103	47,00%	60	36,40%	163	42,40%
	sans opinion	1	0,50%	4	2,40%	5	1,30%
USA	très confiance	35	16,00%	20	12,10%	55	14,30%
	juste confiance	67	30,60%	53	32,10%	120	31,30%
	peu confiance	58	26,50%	54	32,70%	112	29,20%
	pas confiance	39	17,80%	15	9,10%	54	14,10%
	sans opinion	20	9,10%	23	13,90%	43	11,20%
Allemagne	très confiance	24	11,00%	16	9,70%	40	10,40%
	juste confiance	45	20,50%	34	20,60%	79	20,60%
	peu confiance	64	29,20%	57	34,50%	121	31,50%
	pas confiance	37	16,90%	13	7,90%	50	13,00%
	sans opinion	49	22,40%	45	27,30%	94	24,50%
Chine	très confiance	79	36,10%	38	23,00%	117	30,50%
	juste confiance	62	28,30%	65	39,40%	127	33,10%
	peu confiance	71	32,40%	56	33,90%	127	33,10%
	pas confiance	6	2,70%	6	3,60%	12	3,10%
	sans opinion	1	0,50%	0	0,00%	1	0,30%
Pays Bas	très confiance	63	28,80%	39	23,60%	102	26,60%
	juste confiance	62	28,30%	59	35,80%	121	31,50%
	peu confiance	63	28,80%	43	26,10%	106	27,60%
	pas confiance	15	6,80%	5	3,00%	20	5,20%
	sans opinion	16	7,30%	19	11,50%	35	9,10%
Burkina Faso	très confiance	25	11,40%	19	11,50%	44	11,50%
	juste confiance	55	25,10%	42	25,50%	97	25,30%
	peu confiance	114	52,10%	79	47,90%	193	50,30%
	pas confiance	20	9,10%	17	10,30%	37	9,60%

		sans opinion	5	2,30%	8	4,80%	13	3,40%
		très confiance	97	44,30%	59	35,80%	156	40,60%
		juste confiance	102	46,60%	82	49,70%	184	47,90%
		peu confiance	14	6,40%	15	9,10%	29	7,60%
		pas confiance	3	1,40%	1	0,60%	4	1,00%
	Niger	sans opinion	3	1,40%	8	4,80%	11	2,90%
		très confiance	183	83,60%	121	73,30%	304	79,20%
		juste confiance	28	12,80%	28	17,00%	56	14,60%
		peu confiance	2	0,90%	1	0,60%	3	0,80%
		pas confiance	0	0,00%	1	0,60%	1	0,30%
	Tchad	sans opinion	6	2,70%	14	8,50%	20	5,20%
		très confiance	48	21,90%	38	23,00%	86	22,40%
		juste confiance	72	32,90%	54	32,70%	126	32,80%
		peu confiance	77	35,20%	49	29,70%	126	32,80%
		pas confiance	10	4,60%	9	5,50%	19	4,90%
	Sénégal	sans opinion	12	5,50%	15	9,10%	27	7,00%
		très confiance	45	20,50%	33	20,00%	78	20,30%
		juste confiance	72	32,90%	52	31,50%	124	32,30%
		peu confiance	74	33,80%	50	30,30%	124	32,30%
		pas confiance	12	5,50%	9	5,50%	21	5,50%
		sans opinion	16	7,30%	21	12,70%	37	9,60%
	Togo	Ensemble	219	100,00%	165	100,00%	384	100,00%
		très confiance	518	33,80%	543	35,30%	1061	34,50%
		juste confiance	219	14,30%	289	18,80%	508	16,50%
		peu confiance	268	17,50%	241	15,60%	509	16,60%
		pas confiance	472	30,80%	391	25,40%	863	28,10%
	France	sans opinion	55	3,60%	76	4,90%	131	4,30%
Ensemble	USA	très confiance	544	35,50%	507	32,90%	1051	34,20%

	juste confiance	372	24,30%	430	27,90%	802	26,10%
	peu confiance	262	17,10%	262	17,00%	524	17,10%
	pas confiance	235	15,30%	146	9,50%	381	12,40%
	sans opinion	119	7,80%	195	12,70%	314	10,20%
	très confiance	490	32,00%	448	29,10%	938	30,50%
	juste confiance	370	24,20%	401	26,00%	771	25,10%
	peu confiance	293	19,10%	282	18,30%	575	18,70%
	pas confiance	179	11,70%	140	9,10%	319	10,40%
Allemagne	sans opinion	200	13,10%	269	17,50%	469	15,30%
	très confiance	601	39,20%	509	33,10%	1110	36,10%
	juste confiance	388	25,30%	406	26,40%	794	25,80%
	peu confiance	262	17,10%	251	16,30%	513	16,70%
	pas confiance	114	7,40%	118	7,70%	232	7,60%
Chine	sans opinion	167	10,90%	256	16,60%	423	13,80%
	très confiance	399	26,00%	342	22,20%	741	24,10%
	juste confiance	299	19,50%	341	22,10%	640	20,80%
	peu confiance	308	20,10%	273	17,70%	581	18,90%
	pas confiance	199	13,00%	150	9,70%	349	11,40%
Pays Bas	sans opinion	327	21,30%	434	28,20%	761	24,80%
	très confiance	260	17,00%	285	18,50%	545	17,70%
	juste confiance	229	14,90%	241	15,60%	470	15,30%
	peu confiance	335	21,90%	332	21,60%	667	21,70%
	pas confiance	570	37,20%	517	33,60%	1087	35,40%
Burkina Faso	sans opinion	138	9,00%	165	10,70%	303	9,90%
	très confiance	546	35,60%	576	37,40%	1122	36,50%
	juste confiance	460	30,00%	408	26,50%	868	28,30%
	peu confiance	223	14,60%	235	15,30%	458	14,90%
Niger	pas confiance	172	11,20%	151	9,80%	323	10,50%

	sans opinion	131	8,60%	170	11,00%	301	9,80%
	très confiance	1215	79,30%	1207	78,40%	2422	78,80%
	juste confiance	155	10,10%	163	10,60%	318	10,40%
	peu confiance	69	4,50%	63	4,10%	132	4,30%
	pas confiance	32	2,10%	37	2,40%	69	2,20%
Tchad	sans opinion	61	4,00%	70	4,50%	131	4,30%
	très confiance	407	26,60%	409	26,60%	816	26,60%
	juste confiance	341	22,30%	365	23,70%	706	23,00%
	peu confiance	377	24,60%	318	20,60%	695	22,60%
	pas confiance	221	14,40%	208	13,50%	429	14,00%
Sénégal	sans opinion	186	12,10%	240	15,60%	426	13,90%
	très confiance	388	25,30%	410	26,60%	798	26,00%
	juste confiance	351	22,90%	338	21,90%	689	22,40%
	peu confiance	330	21,50%	295	19,20%	625	20,30%
	pas confiance	205	13,40%	158	10,30%	363	11,80%
	sans opinion	258	16,80%	339	22,00%	597	19,40%
Togo	Ensemble	1532	100,00%	1540	100,00%	3072	100,00%

2.4.7 Appréciation de la formation des forces armées maliennes par l'EUTM

Malgré les événements de mai à Kidal, la majorité des maliens vivant dans les chefs-lieux de région apprécient positivement (57%) dont très positivement (26,3%) et positivement (30,7%) la formation des forces armées du Mali par l'EUTM.

L'appréciation varie très peu selon le sexe : les hommes de Koulikoro sont peu favorables à cette formation : 52% des hommes contre 38% des femmes apprécient de peu positive à très négative ladite formation.

Cette appréciation varie selon les régions. Seulement 30% des habitants de Gao ont bien apprécié cette formation contre 68% qui sont « un peu » ou pas du tout favorables. Moins de la moitié des habitants de Ségou (48,9%) et Koulikoro (49,5%) ont donné une appréciation très positive ou positive de la formation de l'EUTM. Les habitants des régions de Tombouctou (67%), Mopti (66%), Kayes (65%), Bamako (64%) et Sikasso (63%) sont ceux qui ont le plus bien apprécié la formation dispensée au profit des forces armées maliennes².

2 A titre de comparaison, en Mai 2013 (Mali mètre 3), 86,8% et 88% de la population enquêtée respectivement à Bamako et Mopti trouvaient très positive la formation des forces armées du Mali par l'EUTM.

Tableau 20 : Répartition des enquêté(e)s par sexe selon leur appréciation de la formation des forces armées maliennes par l'EUTM

Quelle appréciation faites-vous de la formation des forces armées du Mali par l'EUTM après les événements de mai à Kidal?		Homme		Femme		Total	
		n	%	n	%	n	%
Bamako	<i>Très positive</i>	63	31,3%	63	34,4%	126	32,8%
	<i>Positive</i>	67	33,3%	53	29,0%	120	31,3%
	<i>Un Peu positive</i>	31	15,4%	24	13,1%	55	14,3%
	<i>Négative</i>	23	11,4%	28	15,3%	51	13,3%
	<i>Très négative</i>	7	3,5%	8	4,4%	15	3,9%
	<i>Ne sait pas</i>	10	5,0%	7	3,8%	17	4,4%
	<i>Total</i>	201	100,0%	183	100,0%	384	100,0%
Kayes	<i>Très positive</i>	71	35,1%	52	28,6%	123	32,0%
	<i>Positive</i>	65	32,2%	71	39,0%	136	35,4%
	<i>Un Peu positive</i>	38	18,8%	40	22,0%	78	20,3%
	<i>Négative</i>	20	9,9%	9	4,9%	29	7,6%
	<i>Très négative</i>	0		1	0,5%	1	0,3%
	<i>Ne sait pas</i>	8	4,0%	9	4,9%	17	4,4%
		<i>Total</i>	202	100,0%	182	100,0%	384
Koulikoro	<i>Très positive</i>	44	24,6%	32	15,6%	76	19,8%
	<i>Positive</i>	32	17,9%	82	40,0%	114	29,7%
	<i>Un Peu positive</i>	26	14,5%	40	19,5%	66	17,2%
	<i>Négative</i>	46	25,7%	20	9,8%	66	17,2%
	<i>Très négative</i>	21	11,7%	17	8,3%	38	9,9%
	<i>Ne sait pas</i>	10	5,6%	14	6,8%	24	6,3%
		<i>Total</i>	179	100,0%	205	100,0%	384
Sikasso	<i>Très positive</i>	85	46,7%	89	44,1%	174	45,3%
	<i>Positive</i>	20	11,0%	48	23,8%	68	17,7%
	<i>Un Peu positive</i>	14	7,7%	14	6,9%	28	7,3%
	<i>Négative</i>	21	11,5%	9	4,5%	30	7,8%
	<i>Très négative</i>	35	19,2%	29	14,4%	64	16,7%
	<i>Ne sait pas</i>	7	3,8%	13	6,4%	20	5,2%
		<i>Total</i>	182	100,0%	202	100,0%	384
Ségou	<i>Très positive</i>	18	9,8%	17	8,5%	35	9,1%
	<i>Positive</i>	75	41,0%	78	38,8%	153	39,8%
	<i>Un Peu positive</i>	34	18,6%	42	20,9%	76	19,8%
	<i>Négative</i>	27	14,8%	17	8,5%	44	11,5%
	<i>Très négative</i>	16	8,7%	15	7,5%	31	8,1%
	<i>Ne sait pas</i>	13	7,1%	32	15,9%	45	11,7%
		<i>Total</i>	183	100,0%	201	100,0%	384

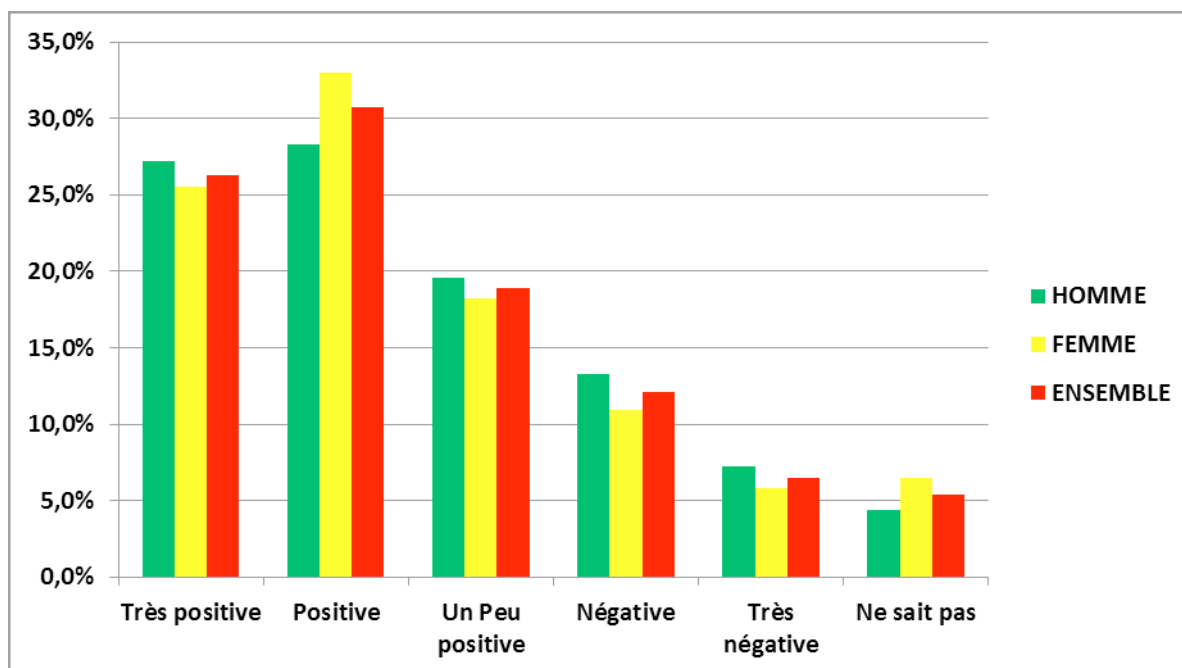
Mopti	<i>Très positive</i>	64	35,4%	70	34,5%	134	34,9%
	<i>Positive</i>	50	27,6%	69	34,0%	119	31,0%
	<i>Un Peu positive</i>	35	19,3%	30	14,8%	65	16,9%
	<i>Négative</i>	24	13,3%	31	15,3%	55	14,3%
	<i>Très négative</i>	1	0,6%	0		1	0,3%
	<i>Ne sait pas</i>	7	3,9%	3	1,5%	10	2,6%
	<i>Total</i>	181	100,0%	203	100,0%	384	100,0%
Tombouctou	<i>Très positive</i>	50	27,0%	48	24,1%	98	25,5%
	<i>Positive</i>	79	42,7%	81	40,7%	160	41,7%
	<i>Un Peu positive</i>	38	20,5%	38	19,1%	76	19,8%
	<i>Négative</i>	7	3,8%	10	5,0%	17	4,4%
	<i>Très négative</i>	2	1,1%	5	2,5%	7	1,8%
	<i>Ne sait pas</i>	9	4,9%	17	8,5%	26	6,8%
	<i>Total</i>	185	100,0%	199	100,0%	384	100,0%
Gao	<i>Très positive</i>	21	9,6%	22	13,3%	43	11,2%
	<i>Positive</i>	46	21,0%	26	15,8%	72	18,8%
	<i>Un Peu positive</i>	84	38,4%	53	32,1%	137	35,7%
	<i>Négative</i>	36	16,4%	44	26,7%	80	20,8%
	<i>Très négative</i>	29	13,2%	15	9,1%	44	11,5%
	<i>Ne sait pas</i>	3	1,4%	5	3,0%	8	2,1%
	<i>Total</i>	219	100,0%	165	100,0%	384	100,0%
Ensemble	<i>Très positive</i>	416	27,2%	393	25,5%	809	26,3%
	<i>Positive</i>	434	28,3%	508	33,0%	942	30,7%
	<i>Un Peu positive</i>	300	19,6%	281	18,2%	581	18,9%
	<i>Négative</i>	204	13,3%	168	10,9%	372	12,1%
	<i>Très négative</i>	111	7,2%	90	5,8%	201	6,5%
	<i>Ne sait pas</i>	67	4,4%	100	6,5%	167	5,4%
	<i>Total</i>	1532	100,0%	1540	100,0%	3072	100,0%

2.4.8 Appréciation de l'Accord de coopération et de défense signé avec la France

La majorité des enquêtés (57,0%), soit 26,3% de très positive et 30,7% de positive, sont favorables à l'Accord de coopération et de défense signé avec la France, indépendamment du sexe.

Les habitants de la ville de Gao, bien que très favorables à l'intervention militaire française, semblent ne pas apprécier l'Accord : seulement 30% des résidents de la ville de Gao apprécient très positivement ou positivement cet accord contre 68% de peu positive (35,7%) ou négative (20,8%) ou très négative (11,5%). Moins de la moitié des habitants de Ségou (48,9%) et Koulikoro (49,5%) l'apprécient de façon très positive ou positive.

Graphique 11 : Répartition des enquêté(e)s par sexe selon leur appréciation de l'Accord de coopération et de défense signé avec la France dans l'ensemble des zones enquêtées



Les proportions d'enquêté(e)s les plus importantes favorables à l'Accord de coopération et de défense entre la France et le Mali se rencontrent dans les régions de Kayes (67,4%), Tombouctou (67,2%), Mopti (65,9%), Bamako (64,1%) et Sikasso (63,0%).

Par rapport à l'âge, cet accord est jugé négatif surtout chez les jeunes (négatif à très négatif par 30,6% et 28,7% respectivement chez les 18-34 ans et les 35-49 ans). Chez les personnes plus âgées, il est désapprouvé (négatif et à très négatif) par 23% des 50-64 ans et 24,6% des 65 ans et plus.

Tableau 21: Répartition des enquêté(e)s par sexe selon leur appréciation de l'Accord de coopération et de défense signé avec la France

Quelle appréciation faites-vous de l'Accord de coopération et de défense signé avec la France ?		Homme		Femme		Total	
		n	%	n	%	n	%
Bamako	Très positive	63	31,3%	63	34,4%	126	32,8%
	Positive	67	33,3%	53	29,0%	120	31,3%
	Un Peu positive	31	15,4%	24	13,1%	55	14,3%
	Négative	23	11,4%	28	15,3%	51	13,3%
	Très négative	7	3,5%	8	4,4%	15	3,9%
	Ne sait pas	10	5,0%	7	3,8%	17	4,4%
	Total	201	100,0%	183	100,0%	384	100,0%

Kayes	Très positive	71	35,1%	52	28,6%	123	32,0%
	Positive	65	32,2%	71	39,0%	136	35,4%
	Un Peu positive	38	18,8%	40	22,0%	78	20,3%
	Négative	20	9,9%	9	4,9%	29	7,6%
	Très négative	0		1	0,5%	1	0,3%
	Ne sait pas	8	4,0%	9	4,9%	17	4,4%
	Total	202	100,0%	182	100,0%	384	100,0%
Koulikoro	Très positive	44	24,6%	32	15,6%	76	19,8%
	Positive	32	17,9%	82	40,0%	114	29,7%
	Un Peu positive	26	14,5%	40	19,5%	66	17,2%
	Négative	46	25,7%	20	9,8%	66	17,2%
	Très négative	21	11,7%	17	8,3%	38	9,9%
	Ne sait pas	10	5,6%	14	6,8%	24	6,3%
	Total	179	100,0%	205	100,0%	384	100,0%
Sikasso	Très positive	85	46,7%	89	44,1%	174	45,3%
	Positive	20	11,0%	48	23,8%	68	17,7%
	Un Peu positive	14	7,7%	14	6,9%	28	7,3%
	Négative	21	11,5%	9	4,5%	30	7,8%
	Très négative	35	19,2%	29	14,4%	64	16,7%
	Ne sait pas	7	3,8%	13	6,4%	20	5,2%
	Total	182	100,0%	202	100,0%	384	100,0%
Ségou	Très positive	18	9,8%	17	8,5%	35	9,1%
	Positive	75	41,0%	78	38,8%	153	39,8%
	Un Peu positive	34	18,6%	42	20,9%	76	19,8%
	Négative	27	14,8%	17	8,5%	44	11,5%
	Très négative	16	8,7%	15	7,5%	31	8,1%
	Ne sait pas	13	7,1%	32	15,9%	45	11,7%
	Total	183	100,0%	201	100,0%	384	100,0%
Mopti	Très positive	64	35,4%	70	34,5%	134	34,9%
	Positive	50	27,6%	69	34,0%	119	31,0%
	Un Peu positive	35	19,3%	30	14,8%	65	16,9%
	Négative	24	13,3%	31	15,3%	55	14,3%
	Très négative	1	0,6%	0		1	0,3%
	Ne sait pas	7	3,9%	3	1,5%	10	2,6%
	Total	181	100,0%	203	100,0%	384	100,0%
Tombouctou	Très positive	50	27,0%	48	24,1%	98	25,5%
	Positive	79	42,7%	81	40,7%	160	41,7%
	Un Peu positive	38	20,5%	38	19,1%	76	19,8%
	Négative	7	3,8%	10	5,0%	17	4,4%
	Très négative	2	1,1%	5	2,5%	7	1,8%
	Ne sait pas	9	4,9%	17	8,5%	26	6,8%
	Total	185	100,0%	199	100,0%	384	100,0%
Gao	Très positive	21	9,6%	22	13,3%	43	11,2%
	Positive	46	21,0%	26	15,8%	72	18,8%
	Un Peu positive	84	38,4%	53	32,1%	137	35,7%
	Négative	36	16,4%	44	26,7%	80	20,8%
	Très négative	29	13,2%	15	9,1%	44	11,5%
	Ne sait pas	3	1,4%	5	3,0%	8	2,1%
	Total	219	100,0%	165	100,0%	384	100,0%

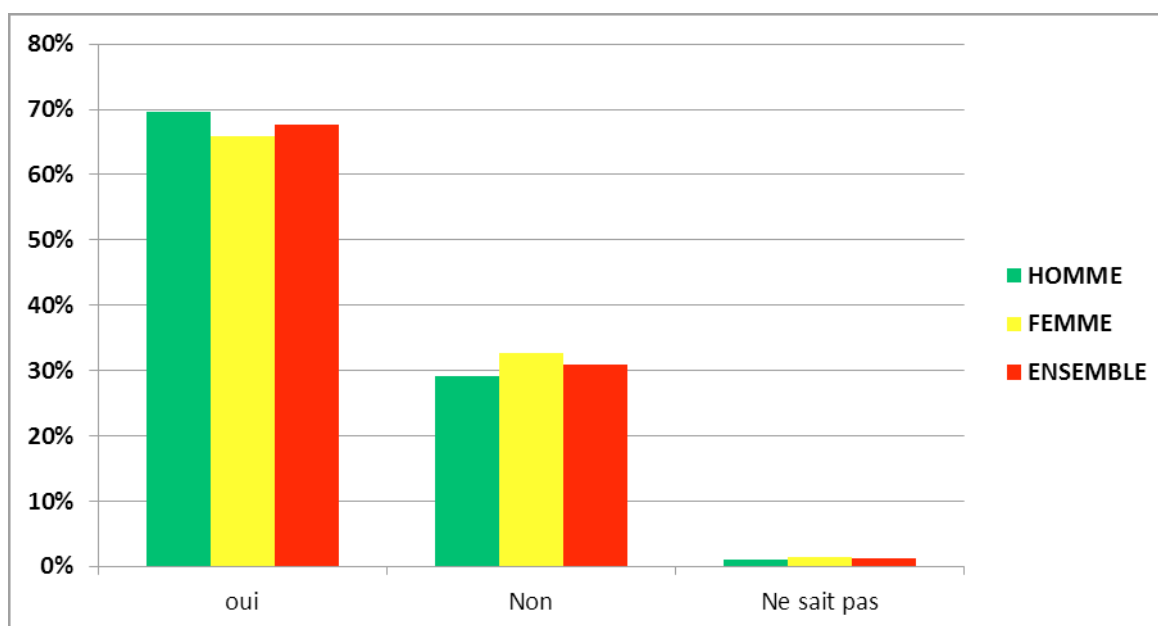
Ensemble	Très positive	416	27,2%	393	25,5%	809	26,3%
	Positive	434	28,3%	508	33,0%	942	30,7%
	Un Peu positive	300	19,6%	281	18,2%	581	18,9%
	Négative	204	13,3%	168	10,9%	372	12,1%
	Très négative	111	7,2%	90	5,8%	201	6,5%
	Ne sait pas	67	4,4%	100	6,5%	167	5,4%
	Total	1532	100,0%	1540	100,0%	3072	100,0%

2.5 Les négociations avec les groupes armés

2.5.1 Appréciation des négociations avec les groupes armés

La majorité (61,4%) des personnes interrogées estiment que le Gouvernement devrait négocier avec les groupes armés. L'appréciation varie très peu selon le sexe : 63% d'hommes pour 60% de femmes.

Graphique 12 : Répartition des enquêté(e)s par sexe selon leur appréciation des négociations avec les groupes armés dans l'ensemble des zones enquêtées



Les habitants de la ville de Gao se sont beaucoup plus prononcés en faveur de cette option que ceux des autres régions : 88,5% d'entre eux pensent que le Gouvernement doit négocier avec les groupes armés. Ensuite viennent les résidents des villes de Mopti (78,1%), Tombouctou (67,7%), Kayes (63%) et Ségou (59,4%). La moitié (51,0%) des résidents de Koulikoro est favorable à cette négociation.

Les habitants du District de Bamako sont les plus réticents à la négociation du Gouvernement avec les groupes armés : plus de 60% s'y opposent¹.

3

Dans toutes les régions, à l'exception de celles de Gao et Mopti, les hommes sont plus favorables à cette option que les femmes.

³ A rappeler que dans le District de Bamako, en février 2013 (Mali mètre 2), 68% des personnes enquêtées étaient contre des négociations avec les groupes armés pour la paix au Nord du Mali et préconisaient plutôt l'usage de la force.

En mai 2013 (Mali mètre 3), les citoyens opposés à des négociations avec les groupes armés représentaient 58,8% des enquêté(e)s de Bamako et 54,4% de ceux de Mopti.

Tableau 22 : Répartition des enquêté(e)s par sexe selon leur appréciation des négociations avec les groupes armés

Pensez-vous que le gouvernement devrait négocier avec les groupes armés ?		Homme		Femme		Total	
		n	%	n	%	n	%
Bamako	Oui	81	40,3%	64	35,0%	145	37,8%
	Non	116	57,7%	115	62,8%	231	60,2%
	Ne sait pas	4	2,0%	4	2,2%	8	2,1%
	Total	201	100,0%	183	100,0%	384	100,0%
Kayes	Oui	133	65,8%	109	59,9%	242	63,0%
	Non	67	33,2%	69	37,9%	136	35,4%
	Ne sait pas	2	1,0%	4	2,2%	6	1,6%
	Total	202	100,0%	182	100,0%	384	100,0%
Koulikoro	Oui	102	57,0%	94	45,9%	196	51,0%
	Non	75	41,9%	101	49,3%	176	45,8%
	Ne sait pas	2	1,1%	10	4,9%	12	3,1%
	Total	179	100,0%	205	100,0%	384	100,0%
Sikasso	Oui	84	46,2%	90	44,6%	174	45,3%
	Non	96	52,7%	98	48,5%	194	50,5%
	Ne sait pas	2	1,1%	14	6,9%	16	4,2%
	Total	182	100,0%	202	100,0%	384	100,0%
Ségou	Oui	113	61,7%	115	57,2%	228	59,4%
	Non	69	37,7%	85	42,3%	154	40,1%
	Ne sait pas	1	0,5%	1	0,5%	2	0,5%
	Total	183	100,0%	201	100,0%	384	100,0%
Mopti	Oui	135	74,6%	165	81,3%	300	78,1%
	Non	44	24,3%	35	17,2%	79	20,6%
	Ne sait pas	2	1,1%	3	1,5%	5	1,3%
	Total	181	100,0%	203	100,0%	384	100,0%
Tombouctou	Oui	129	69,7%	131	65,8%	260	67,7%
	Non	54	29,2%	65	32,7%	119	31,0%
	Ne sait pas	2	1,1%	3	1,5%	5	1,3%
	Total	185	100,0%	199	100,0%	384	100,0%
Gao	Oui	189	86,3%	151	91,5%	340	88,5%
	Non	28	12,8%	13	7,9%	41	10,7%
	Ne sait pas	2	0,9%	1	0,6%	3	0,8%
	Total	219	100,0%	165	100,0%	384	100,0%
Ensemble	Oui	966	63,1%	919	59,7%	1885	61,4%
	Non	549	35,8%	581	37,7%	1130	36,8%
	Ne sait pas	17	1,1%	40	2,6%	57	1,9%
	Total	1532	100,0%	1540	100,0%	3072	100,0%

2.5.2 Appréciation du choix d'Alger comme lieu des négociations

Le Gouvernement du Mali, en rapport avec les acteurs, ont choisi Alger comme lieu de négociations. Ce choix est opportun pour plus de la moitié (51,4%) des maliens (très positive : 20,2% et positive : 31,2%) contre 44,4% qui estiment que ce choix est un peu positif (25,3%) ou négatif (13,6%) ou très négatif (5,5%). Cette appréciation varie peu selon le sexe.

L'appréciation du choix du lieu de négociations varie selon les zones d'enquête. Les habitants de la ville de Gao sont très nombreux à rejeter le choix d'Alger : 69,7% contre 28,2% qui qualifient ce choix de très positif ou positif. Par contre, les résidents des villes de Tombouctou, Mopti et Ségou sont favorables au choix d'Alger avec respectivement 73,1%, 65,3% et 61,0% de très positif ou positif. Le choix d'Alger est jugé très positif ou positif par 41,4% des personnes enquêtées à Sikasso, 42,4% à Koulikoro et 43,5% à Bamako. A Kayes, 54,2% des enquêtés trouvent ce choix très positif ou positif.

Tableau 23: Répartition des enquêté(e)s par sexe selon leur appréciation du choix d'Alger comme lieu des négociations

Que pensez-vous du choix d'Alger comme lieu des négociations ?		Homme		Femme		Total	
		n	%	n	%	n	%
Bamako	Très positive	15	18,5%	7	10,9%	22	15,2%
	Positive	22	27,2%	19	29,7%	41	28,3%
	Un Peu positive	13	16,0%	17	26,6%	30	20,7%
	Négative	21	25,9%	7	10,9%	28	19,3%
	Très négative	4	4,9%	3	4,7%	7	4,8%
	Ne sait pas	6	7,4%	11	17,2%	17	11,7%
	Total	81	100,0%	64	100,0%	145	100,0%
Kayes	Très positive	48	36,1%	25	22,9%	73	30,2%
	Positive	29	21,8%	29	26,6%	58	24,0%
	Un Peu positive	17	12,8%	30	27,5%	47	19,4%
	Négative	30	22,6%	15	13,8%	45	18,6%
	Très négative	6	4,5%	2	1,8%	8	3,3%
	Ne sait pas	3	2,3%	8	7,3%	11	4,5%
	Total	133	100,0%	109	100,0%	242	100,0%
Koulikoro	Très positive	14	13,7%	11	11,7%	25	12,8%
	Positive	23	22,5%	35	37,2%	58	29,6%
	Un Peu positive	29	28,4%	28	29,8%	57	29,1%
	Négative	22	21,6%	5	5,3%	27	13,8%
	Très négative	9	8,8%	2	2,1%	11	5,6%
	Ne sait pas	5	4,9%	13	13,8%	18	9,2%
	Total	102	100,0%	94	100,0%	196	100,0%
Sikasso	Très positive	22	26,2%	16	17,8%	38	21,8%
	Positive	19	22,6%	15	16,7%	34	19,5%
	Un Peu positive	10	11,9%	18	20,0%	28	16,1%
	Négative	13	15,5%	16	17,8%	29	16,7%
	Très négative	19	22,6%	17	18,9%	36	20,7%
	Ne sait pas	1	1,2%	8	8,9%	9	5,2%
	Total	84	100,0%	90	100,0%	174	100,0%

Ségou	Très positive	27	23,9%	17	14,8%	44	19,3%
	Positive	41	36,3%	54	47,0%	95	41,7%
	Un Peu positive	21	18,6%	26	22,6%	47	20,6%
	Négative	18	15,9%	14	12,2%	32	14,0%
	Très négative	5	4,4%	2	1,7%	7	3,1%
	Ne sait pas	1	0,9%	2	1,7%	3	1,3%
	Total	113	100,0%	115	100,0%	228	100,0%
Mopti	Très positive	34	25,2%	50	30,3%	84	28,0%
	Positive	54	40,0%	58	35,2%	112	37,3%
	Un Peu positive	21	15,6%	42	25,5%	63	21,0%
	Négative	16	11,9%	10	6,1%	26	8,7%
	Très négative	5	3,7%	1	0,6%	6	2,0%
	Ne sait pas	5	3,7%	4	2,4%	9	3,0%
	Total	135	100,0%	165	100,0%	300	100,0%
Tombouctou	Très positive	42	32,6%	35	26,7%	77	29,6%
	Positive	52	40,3%	61	46,6%	113	43,5%
	Un Peu positive	28	21,7%	23	17,6%	51	19,6%
	Négative	4	3,1%	6	4,6%	10	3,8%
	Très négative	2	1,6%	2	1,5%	4	1,5%
	Ne sait pas	1	0,8%	4	3,1%	5	1,9%
	Total	129	100,0%	131	100,0%	260	100,0%
Gao	Très positive	10	5,3%	8	5,3%	18	5,3%
	Positive	40	21,2%	38	25,2%	78	22,9%
	Un Peu positive	86	45,5%	67	44,4%	153	45,0%
	Négative	35	18,5%	25	16,6%	60	17,6%
	Très négative	14	7,4%	10	6,6%	24	7,1%
	Ne sait pas	4	2,1%	3	2,0%	7	2,1%
	Total	189	100,0%	151	100,0%	340	100,0%
Ensemble	Très positive	212	21,9%	169	18,4%	381	20,2%
	Positive	280	29,0%	309	33,6%	589	31,2%
	Un Peu positive	225	23,3%	251	27,3%	476	25,3%
	Négative	159	16,5%	98	10,7%	257	13,6%
	Très négative	64	6,6%	39	4,2%	103	5,5%
	Ne sait pas	26	2,7%	53	5,8%	79	4,2%
	Total	966	100,0%	919	100,0%	1885	100,0%

2.5.3 Appréciation du contenu des négociations : les points à négocier

Les points de négociation entre le Gouvernement et les mouvements armés les plus fréquemment cités par les maliens sont en moyenne le désarmement des mouvements rebelles (74,6%) et l'Unité Nationale et la laïcité de l'Etat (37,2%). Les femmes se sont prononcées davantage sur ces points que les hommes.

La quasi-totalité des habitants de la ville de Gao (95,6%) préconisent que les négociations se focalisent plus sur le désarmement des mouvements rebelles. Cet avis est également partagé dans toutes les autres zones, à l'exception de Tombouctou, où le point privilégié de négociation est le développement des régions du Nord (72,7%) ; le désarmement des mouvements rebelles venant en deuxième position avec 65% des enquêtés.

Tableau 24: Répartition des enquêté(e)s par sexe selon leur appréciation du contenu des négociations : les points à négocier

Sur quels points les négociations à venir entre le Gouvernement et les mouvements armés devraient-ils porter (réponses multiples) ?		Homme		Femme		Total	
		Nbre	%	Nbre	%	Nbre	%
Bamako	L'indépendance/autonomie de la région de Kidal	9	11,1%	9	14,1%	18	12,4%
	L'indépendance/autonomie des régions du Nord	13	16,0%	15	23,8%	28	19,4%
	Un statut particulier (faveurs) pour la région de Kidal	10	12,3%	7	10,9%	17	11,7%
	Un statut particulier (faveurs) pour les régions du Nord	7	8,8%	6	9,4%	13	9,0%
	Le désarmement des mouvements rebelles	44	55,0%	41	64,1%	85	59,0%
	L'unité nationale et la laïcité de l'Etat	40	49,4%	23	35,9%	63	43,4%
	L'amnistie des responsables de la rébellion	9	11,1%	5	7,9%	14	9,7%
	L'amnistie des auteurs de crimes de guerre	2	2,5%	4	6,3%	6	4,1%
	L'amnistie des auteurs d'exactions de populations civiles	3	3,7%	5	7,8%	8	5,5%
	La mise en œuvre de la régionalisation	6	7,4%	3	4,7%	9	6,2%
	L'intégration des combattants dans l'administration	4	4,9%	4	6,3%	8	5,5%
	L'intégration des combattants dans l'armée	3	3,7%	1	1,6%	4	2,8%
	Le développement des régions du Nord	31	38,3%	22	34,4%	53	36,6%
	Une meilleure gestion des projets au Nord	26	32,1%	20	31,3%	46	31,7%
	La réinsertion socio-économique de tous les combattants	7	8,6%	8	12,5%	15	10,3%
	Ne sait pas	0	0,0%	3	4,7%	3	2,1%
Kayes	L'indépendance/autonomie de la région de Kidal	0	0,0%	0	0,0%	0	0,0%
	L'indépendance/autonomie des régions du Nord	2	1,5%	2	1,8%	4	1,7%
	Un statut particulier (faveurs) pour la région de Kidal	0	0,0%	0	0,0%	0	0,0%
	Un statut particulier (faveurs) pour les régions du Nord	0	0,0%	0	0,0%	0	0,0%
	Le désarmement des mouvements rebelles	90	67,7%	80	73,4%	170	70,2%
	L'unité nationale et la laïcité de l'Etat	62	46,6%	34	31,2%	96	39,7%
	L'amnistie des responsables de la rébellion	9	6,8%	3	2,8%	12	5,0%
	L'amnistie des auteurs de crimes de guerre	5	3,8%	1	0,9%	6	2,5%
	L'amnistie des auteurs d'exactions de populations civiles	2	1,5%	1	0,9%	3	1,2%
	La mise en œuvre de la régionalisation	10	7,5%	8	7,3%	18	7,4%
	L'intégration des combattants dans l'administration	12	9,0%	6	5,5%	18	7,4%
	L'intégration des combattants dans l'armée	15	11,3%	6	5,5%	21	8,7%
	Le développement des régions du Nord	40	30,1%	33	30,3%	73	30,2%
	Une meilleure gestion des projets au Nord	42	31,8%	42	38,5%	84	34,9%
	La réinsertion socio-économique de tous les combattants	38	28,6%	34	31,2%	72	29,8%
	Ne sait pas	2	1,5%	3	2,8%	5	2,1%
Koulikoro	L'indépendance/autonomie de la région de Kidal	32	31,4%	3	3,2%	35	17,9%
	L'indépendance/autonomie des régions du Nord	2	2,0%	1	1,1%	3	1,5%
	Un statut particulier (faveurs) pour la région de Kidal	1	1,0%	0	0,0%	1	0,5%
	Un statut particulier (faveurs) pour les régions du Nord	0	0,0%	1	1,1%	1	0,5%
	Le désarmement des mouvements rebelles	65	63,7%	68	72,3%	133	67,9%

	L'unité nationale et la laïcité de l'Etat	46	45,1%	66	70,2%	112	57,1%
	L'amnistie des responsables de la rébellion	2	2,0%	3	3,2%	5	2,6%
	L'amnistie des auteurs de crimes de guerre	2	2,0%	0	0,0%	2	1,0%
	L'amnistie des auteurs d'exactions de populations civiles	1	1,0%	1	1,1%	2	1,0%
	La mise en œuvre de la régionalisation	1	1,0%	1	1,1%	2	1,0%
	L'intégration des combattants dans l'administration	3	2,9%	1	1,1%	4	2,0%
	L'intégration des combattants dans l'armée	3	2,9%	1	1,1%	4	2,0%
	Le développement des régions du Nord	15	14,7%	25	26,6%	40	20,4%
	Une meilleure gestion des projets au Nord	13	12,7%	5	5,3%	18	9,2%
	La réinsertion socio-économique de tous les combattants	3	2,9%	0	0,0%	3	1,5%
	Ne sait pas	0	0,0%	5	5,3%	5	2,6%
Sikasso	L'indépendance/autonomie de la région de Kidal	24	28,6%	32	35,6%	56	32,2%
	L'indépendance/autonomie des régions du Nord	20	23,8%	14	15,6%	34	19,5%
	Un statut particulier (faveurs) pour la région de Kidal	9	10,7%	8	8,9%	17	9,8%
	Un statut particulier (faveurs) pour les régions du Nord	4	4,8%	3	3,3%	7	4,0%
	Le désarmement des mouvements rebelles	50	59,5%	68	75,6%	118	67,8%
	L'unité nationale et la laïcité de l'Etat	44	52,4%	57	63,3%	101	58,0%
	L'amnistie des responsables de la rébellion	18	21,4%	27	30,0%	45	25,9%
	L'amnistie des auteurs de crimes de guerre	12	14,3%	14	15,6%	26	14,9%
	L'amnistie des auteurs d'exactions de populations civiles	4	4,8%	3	3,3%	7	4,0%
	La mise en œuvre de la régionalisation	7	8,3%	2	2,2%	9	5,2%
	L'intégration des combattants dans l'administration	5	6,0%	6	6,7%	11	6,3%
	L'intégration des combattants dans l'armée	3	3,6%	1	1,1%	4	2,3%
	Le développement des régions du Nord	10	11,9%	8	8,9%	18	10,3%
	Une meilleure gestion des projets au Nord	22	26,2%	19	21,1%	41	23,6%
	La réinsertion socio-économique de tous les combattants	5	6,0%	3	3,3%	8	4,6%
Ne sait pas	3	3,6%	1	1,1%	4	2,3%	
Ségou	L'indépendance/autonomie de la région de Kidal	7	6,2%	2	1,7%	9	3,9%
	L'indépendance/autonomie des régions du Nord	6	5,3%	6	5,2%	12	5,3%
	Un statut particulier (faveurs) pour la région de Kidal	1	0,9%	0	0,0%	1	0,4%
	Un statut particulier (faveurs) pour les régions du Nord	2	1,8%	5	4,3%	7	3,1%
	Le désarmement des mouvements rebelles	65	57,5%	75	65,2%	140	61,4%
	L'unité nationale et la laïcité de l'Etat	6	5,3%	9	7,8%	15	6,6%
	L'amnistie des responsables de la rébellion	2	1,8%	3	2,6%	5	2,2%
	L'amnistie des auteurs de crimes de guerre	2	1,8%	3	2,6%	5	2,2%
	L'amnistie des auteurs d'exactions de populations civiles	2	1,8%	3	2,6%	5	2,2%
	La mise en œuvre de la régionalisation	9	8,0%	17	14,8%	26	11,4%
	L'intégration des combattants dans l'administration	4	3,5%	1	0,9%	5	2,2%
	L'intégration des combattants dans l'armée	0	0,0%	0	0,0%	0	0,0%
	Le développement des régions du Nord	31	27,4%	31	27,0%	62	27,2%
	Une meilleure gestion des projets au Nord	12	10,6%	16	13,9%	28	12,3%
	La réinsertion socio-économique de tous les combattants	5	4,4%	3	2,6%	8	3,5%
	Ne sait pas	6	5,3%	4	3,5%	10	4,4%

Mopti	L'indépendance/autonomie de la région de Kidal	1	0,7%	2	1,2%	3	1,0%
	L'indépendance/autonomie des régions du Nord	1	0,7%	0	0,0%	1	0,3%
	Un statut particulier (faveurs) pour la région de Kidal	1	0,7%	1	0,6%	2	0,7%
	Un statut particulier (faveurs) pour les régions du Nord	3	2,2%	2	1,2%	5	1,7%
	Le désarmement des mouvements rebelles	119	88,8%	145	88,4%	264	88,6%
	L'unité nationale et la laïcité de l'Etat	82	60,7%	94	57,0%	176	58,7%
	L'amnistie des responsables de la rébellion	10	7,4%	6	3,6%	16	5,3%
	L'amnistie des auteurs de crimes de guerre	1	0,7%	0	0,0%	1	0,3%
	L'amnistie des auteurs d'exactions de populations civiles	2	1,5%	1	0,6%	3	1,0%
	La mise en œuvre de la régionalisation	18	13,3%	11	6,7%	29	9,7%
	L'intégration des combattants dans l'administration	14	10,4%	4	2,4%	18	6,0%
	L'intégration des combattants dans l'armée	9	6,7%	4	2,4%	13	4,3%
	Le développement des régions du Nord	58	43,0%	76	46,1%	134	44,7%
	Une meilleure gestion des projets au Nord	39	28,9%	41	24,8%	80	26,7%
	La réinsertion socio-économique de tous les combattants	29	21,5%	43	26,1%	72	24,0%
Ne sait pas	0	0,0%	0	0,0%	0	0,0%	
Tombouctou	L'indépendance/autonomie de la région de Kidal	3	2,3%	6	4,6%	9	3,5%
	L'indépendance/autonomie des régions du Nord	5	3,9%	2	1,5%	7	2,7%
	Un statut particulier (faveurs) pour la région de Kidal	1	0,8%	5	3,8%	6	2,3%
	Un statut particulier (faveurs) pour les régions du Nord	45	34,9%	45	34,4%	90	34,6%
	Le désarmement des mouvements rebelles	84	65,1%	85	64,9%	169	65,0%
	L'unité nationale et la laïcité de l'Etat	52	40,3%	51	38,9%	103	39,6%
	L'amnistie des responsables de la rébellion	14	10,9%	19	14,5%	33	12,7%
	L'amnistie des auteurs de crimes de guerre	13	10,1%	16	12,2%	29	11,2%
	L'amnistie des auteurs d'exactions de populations civiles	10	7,8%	21	16,0%	31	11,9%
	La mise en œuvre de la régionalisation	81	62,8%	65	49,6%	146	56,2%
	L'intégration des combattants dans l'administration	8	6,2%	5	3,8%	13	5,0%
	L'intégration des combattants dans l'armée	11	8,5%	12	9,2%	23	8,8%
	Le développement des régions du Nord	96	74,4%	93	71,0%	189	72,7%
	Une meilleure gestion des projets au Nord	49	38,0%	46	35,1%	95	36,5%
	La réinsertion socio-économique de tous les combattants	48	37,2%	39	29,8%	87	33,5%
Ne sait pas	2	1,6%	1	0,8%	3	1,2%	
Gao	L'indépendance/autonomie de la région de Kidal	8	4,2%	9	6,0%	17	5,0%
	L'indépendance/autonomie des régions du Nord	10	5,3%	14	9,3%	24	7,1%
	Un statut particulier (faveurs) pour la région de Kidal	10	5,3%	15	9,9%	25	7,4%
	Un statut particulier (faveurs) pour les régions du Nord	19	10,1%	22	14,6%	41	12,1%
	Le désarmement des mouvements rebelles	180	95,2%	145	96,0%	325	95,6%
	L'unité nationale et la laïcité de l'Etat	16	8,5%	18	12,0%	34	10,0%
	L'amnistie des responsables de la rébellion	22	11,6%	15	9,9%	37	10,9%
	L'amnistie des auteurs de crimes de guerre	8	4,2%	9	6,0%	17	5,0%
	L'amnistie des auteurs d'exactions de populations civiles	1	0,5%	5	3,3%	6	1,8%
	La mise en œuvre de la régionalisation	14	7,4%	7	4,6%	21	6,2%
	L'intégration des combattants dans l'administration	9	4,8%	8	5,3%	17	5,0%
	L'intégration des combattants dans l'armée	66	34,9%	53	35,3%	119	35,1%
	Le développement des régions du Nord	138	73,0%	112	74,2%	250	73,5%
	Une meilleure gestion des projets au Nord	126	66,7%	88	58,3%	214	62,9%
	La réinsertion socio-économique de tous les combattants	105	55,6%	82	54,3%	187	55,0%
Ne sait pas	0	0,0%	0	0,0%	0	0,0%	

Ensemble	L'indépendance/autonomie de la région de Kidal	84	8,7%	63	6,9%	147	7,8%
	L'indépendance/autonomie des régions du Nord	59	6,1%	54	5,9%	113	6,0%
	Un statut particulier (faveurs) pour la région de Kidal	33	3,4%	36	3,9%	69	3,7%
	Un statut particulier (faveurs) pour les régions du Nord	80	8,3%	84	9,1%	164	8,7%
	Le désarmement des mouvements rebelles	697	72,3%	707	77,0%	1404	74,6%
	L'unité nationale et la laïcité de l'Etat	348	36,0%	352	38,3%	700	37,2%
	L'amnistie des responsables de la rébellion	86	8,9%	81	8,8%	167	8,9%
	L'amnistie des auteurs de crimes de guerre	45	4,7%	47	5,1%	92	4,9%
	L'amnistie des auteurs d'exactions de populations civiles	25	2,6%	40	4,4%	65	3,5%
	La mise en œuvre de la régionalisation	146	15,1%	114	12,4%	260	13,8%
	L'intégration des combattants dans l'administration	59	6,1%	35	3,8%	94	5,0%
	L'intégration des combattants dans l'armée	110	11,4%	78	8,5%	188	10,0%
	Le développement des régions du Nord	419	43,4%	400	43,5%	819	43,4%
	Une meilleure gestion des projets au Nord	329	34,1%	277	30,1%	606	32,2%
	La réinsertion socio-économique de tous les combattants	240	24,8%	212	23,1%	452	24,0%
Ne sait pas	13	1,3%	17	1,8%	30	1,6%	

2.5.4 Appréciation du contenu des négociations : les points non négociables

Une majorité importante des enquêté(e)s (90,6%) considèrent que l'intégrité territoriale n'est pas négociable. Ensuite viennent comme points non négociables l'Unité nationale (67,3%) et le caractère laïc de l'Etat (55,9%).

Quelle que soit la zone d'enquête, le point non négociable le plus fréquemment cité est la préservation de l'intégrité territoriale du Mali : de l'avis de plus de 90%, sauf à Bamako (87%). D'autres points ont été notés, à savoir l'unité nationale, selon 94% des cas à Kayes, 86% à Tombouctou, 80% à Mopti, 68% à Sikasso et à Gao. Le caractère laïc de l'Etat est surtout prononcé par les résidents de Kayes (87%), Gao (72%), Tombouctou (64%) et Mopti (56%).

Tableau 25: Répartition des enquêté(e)s par sexe selon leur appréciation du contenu des négociations : les points non négociables

Quels points devraient être non négociables		Homme		Femme		Total	
		Nbre	%	Nbre	%	Nbre	%
Bamako	l'intégrité territoriale du Mali	69	86,3%	56	87,5%	125	86,8%
	l'unité nationale	40	49,4%	34	53,1%	74	51,0%
	le caractère laïc de l'Etat	35	43,8%	33	51,6%	68	47,2%
	la constitution actuelle	15	18,5%	11	17,2%	26	17,9%
	la décentralisation	10	12,5%	6	9,4%	16	11,1%
	la démocratie au Mali	16	19,8%	17	26,6%	33	22,8%
	Autre	0	0,0%	0	0,0%	0	0,0%
	Ne sait pas	0	0,0%	2	3,1%	2	1,4%

Kayes	l'intégrité territoriale du Mali	127	95,5%	104	96,3%	231	95,9%
	l'unité nationale	126	94,7%	101	92,7%	227	93,8%
	le caractère laïc de l'Etat	114	85,7%	95	88,0%	209	86,7%
	la constitution actuelle	39	29,3%	36	33,0%	75	31,0%
	la décentralisation	6	4,5%	1	0,9%	7	2,9%
	la démocratie au Mali	24	18,2%	14	12,8%	38	15,8%
	Autre	0	0,0%	0	0,0%	0	0,0%
	Ne sait pas	3	2,3%	2	1,8%	5	2,1%
Koulikoro	l'intégrité territoriale du Mali	95	93,1%	85	90,4%	180	91,8%
	l'unité nationale	29	28,4%	62	66,0%	91	46,4%
	le caractère laïc de l'Etat	44	43,1%	33	35,1%	77	39,3%
	la constitution actuelle	5	4,9%	1	1,1%	6	3,1%
	la décentralisation	5	4,9%	0	0,0%	5	2,6%
	la démocratie au Mali	3	2,9%	1	1,1%	4	2,0%
	Autre	0	0,0%	0	0,0%	0	0,0%
	Ne sait pas	0	0,0%	3	3,2%	3	1,5%
Sikasso	l'intégrité territoriale du Mali	80	95,2%	86	95,6%	166	95,4%
	l'unité nationale	53	63,1%	65	72,2%	118	67,8%
	le caractère laïc de l'Etat	35	41,7%	47	52,2%	82	47,1%
	la constitution actuelle	26	31,0%	25	27,8%	51	29,3%
	la décentralisation	22	26,2%	12	13,3%	34	19,5%
	la démocratie au Mali	11	13,1%	7	7,8%	18	10,3%
	Autre	1	1,2%	0	0,0%	1	0,6%
	Ne sait pas	1	1,2%	1	1,1%	2	1,1%
Ségou	l'intégrité territoriale du Mali	78	69,0%	86	74,8%	164	71,9%
	l'unité nationale	32	28,3%	33	28,7%	65	28,5%
	le caractère laïc de l'Etat	19	16,8%	18	15,7%	37	16,2%
	la constitution actuelle	11	9,7%	5	4,3%	16	7,0%
	la décentralisation	10	8,8%	8	7,0%	18	7,9%
	la démocratie au Mali	7	6,2%	4	3,5%	11	4,8%
	Autre	0	0,0%	0	0,0%	0	0,0%
	Ne sait pas	3	2,7%	3	2,6%	6	2,6%
Mopti	l'intégrité territoriale du Mali	127	94,1%	151	91,5%	278	92,7%
	l'unité nationale	111	82,2%	130	78,8%	241	80,3%
	le caractère laïc de l'Etat	88	65,2%	81	49,1%	169	56,3%
	la constitution actuelle	14	10,4%	15	9,1%	29	9,7%
	la décentralisation	9	6,7%	2	1,2%	11	3,7%
	la démocratie au Mali	10	7,4%	7	4,2%	17	5,7%
	Autre	0	0,0%	0	0,0%	0	0,0%
	Ne sait pas	0	0,0%	0	0,0%	0	0,0%
Tombouctou	l'intégrité territoriale du Mali	122	94,6%	123	93,9%	245	94,2%
	l'unité nationale	116	89,9%	107	81,7%	223	85,8%
	le caractère laïc de l'Etat	88	68,2%	79	60,3%	167	64,2%
	la constitution actuelle	1	0,8%	3	2,3%	4	1,5%
	la décentralisation	1	0,8%	10	7,6%	11	4,2%
	la démocratie au Mali	9	7,0%	10	7,6%	19	7,3%
	Autre	0	0,0%	0	0,0%	0	0,0%
	Ne sait pas	1	0,8%	2	1,5%	3	1,2%

Gao	l'intégrité territoriale du Mali	174	92,1%	143	94,7%	317	93,2%
	l'unité nationale	128	67,7%	102	67,5%	230	67,6%
	le caractère laïc de l'Etat	129	68,3%	114	75,5%	243	71,5%
	la constitution actuelle	73	38,6%	62	41,1%	135	39,7%
	la décentralisation	40	21,2%	43	28,5%	83	24,4%
	la démocratie au Mali	91	48,1%	77	51,0%	168	49,4%
	Autre	1	0,5%	3	2,0%	4	1,2%
	Ne sait pas	0	0,0%	1	0,7%	1	0,3%
Ensemble	l'intégrité territoriale du Mali	872	90,4%	834	90,8%	1706	90,6%
	l'unité nationale	635	65,8%	634	69,1%	1269	67,4%
	le caractère laïc de l'Etat	552	57,2%	500	54,5%	1052	55,9%
	la constitution actuelle	184	19,1%	158	17,2%	342	18,2%
	la décentralisation	103	10,7%	82	8,9%	185	9,8%
	la démocratie au Mali	171	17,7%	137	14,9%	308	16,4%
	Autre	2	0,2%	3	0,3%	5	0,3%
	Ne sait pas	8	0,8%	14	1,5%	22	1,2%

2.5.5 Appréciation de l'association d'autres négociateurs à l'Algérie

Presque deux tiers (65,2%) des maliens enquêtés sont favorables (très positive : 25,8% ou positive : 39,4%) à l'association d'autres médiateurs à l'Algérie (CEDEAO, Organisation de la Conférence islamique, etc.). Les femmes sont plus nombreuses que les hommes à adhérer à cette option : 68,7% contre 61,8% des hommes.

Les habitants de Tombouctou, Mopti et Kayes sont plus favorables à l'association d'autres médiateurs à l'Algérie, avec respectivement 77,8%, 75,2% et 71,3%. Cette option est partagée par respectivement 64% et 65% des résidents des villes de Sikasso et Ségou. La région de Gao et le District de Bamako enregistrent le plus d'opinions non favorables avec respectivement 47,2% et 41,6%.

Tableau 26: Répartition des enquêté(e)s par sexe selon leur appréciation de l'association d'autres négociateurs à l'Algérie

Quelle appréciation faites-vous de l'association d'autres médiateurs à l'Algérie (CEDEAO, Organisation de la Conférence islamique, etc.) ?		Homme		Femme		Total	
		Nbre	%	Nbre	%	Nbre	%
Bamako	Très positive	12	15,0%	13	21,0%	25	17,6%
	Positive	26	32,5%	27	43,5%	53	37,3%
	Un Peu positive	25	31,3%	15	24,2%	40	28,2%
	Négative	13	16,3%	3	4,8%	16	11,3%
	Très négative	2	2,5%	1	1,6%	3	2,1%
	Ne sait pas	2	2,5%	3	4,8%	5	3,5%
	Ensemble	80	100,0%	62	100,0%	142	100,0%

Kayes	Très positive	58	44,3%	43	40,6%	101	42,6%
	Positive	36	27,5%	32	30,2%	68	28,7%
	Un Peu positive	23	17,6%	24	22,6%	47	19,8%
	Négative	9	6,9%	5	4,7%	14	5,9%
	Très négative	3	2,3%	1	0,9%	4	1,7%
	Ne sait pas	2	1,5%	1	0,9%	3	1,3%
	Ensemble	131	100,0%	106	100,0%	237	100,0%
Koulikoro	Très positive	20	19,8%	19	20,9%	39	20,3%
	Positive	27	26,7%	44	48,4%	71	37,0%
	Un Peu positive	45	44,6%	25	27,5%	70	36,5%
	Négative	8	7,9%	2	2,2%	10	5,2%
	Très négative	0	0,0%	0	0,0%	0	0,0%
	Ne sait pas	1	1,0%	1	1,1%	2	1,0%
	Ensemble	101	100,0%	91	100,0%	192	100,0%
Sikasso	Très positive	28	33,3%	21	24,1%	49	28,7%
	Positive	23	27,4%	37	42,5%	60	35,1%
	Un Peu positive	20	23,8%	22	25,3%	42	24,6%
	Négative	6	7,1%	4	4,6%	10	5,8%
	Très négative	5	6,0%	2	2,3%	7	4,1%
	Ne sait pas	2	2,4%	1	1,1%	3	1,8%
	Ensemble	84	100,0%	87	100,0%	171	100,0%
Ségou	Très positive	15	13,3%	14	12,2%	29	12,7%
	Positive	56	49,6%	64	55,7%	120	52,6%
	Un Peu positive	29	25,7%	31	27,0%	60	26,3%
	Négative	10	8,8%	3	2,6%	13	5,7%
	Très négative	1	0,9%	1	0,9%	2	0,9%
	Ne sait pas	2	1,8%	2	1,7%	4	1,8%
	Ensemble	113	100,0%	115	100,0%	228	100,0%
Mopti	Très positive	41	31,3%	45	27,6%	86	29,3%
	Positive	57	43,5%	78	47,9%	135	45,9%
	Un Peu positive	25	19,1%	36	22,1%	61	20,7%
	Négative	6	4,6%	1	0,6%	7	2,4%
	Très négative	2	1,5%	0	0,0%	2	0,7%
	Ne sait pas	0	0,0%	3	1,8%	3	1,0%
	Ensemble	131	100,0%	163	100,0%	294	100,0%
Tombouctou	Très positive	64	50,4%	53	40,8%	117	45,5%
	Positive	30	23,6%	53	40,8%	83	32,3%
	Un Peu positive	30	23,6%	20	15,4%	50	19,5%
	Négative	2	1,6%	2	1,5%	4	1,6%
	Très négative	1	0,8%	1	0,8%	2	0,8%
	Ne sait pas	0	0,0%	1	0,8%	1	0,4%
	Ensemble	127	100,0%	130	100,0%	257	100,0%
Gao	Très positive	15	8,0%	18	12,1%	33	9,8%
	Positive	82	43,6%	60	40,3%	142	42,1%
	Un Peu positive	72	38,3%	63	42,3%	135	40,1%
	Négative	15	8,0%	8	5,4%	23	6,8%
	Très négative	1	0,5%	0	0,0%	1	0,3%
	Ne sait pas	3	1,6%	0	0,0%	3	0,9%
	Ensemble	188	100,0%	149	100,0%	337	100,0%

Ensemble	Très positive	253	26,5%	226	25,0%	479	25,8%
	Positive	337	35,3%	395	43,7%	732	39,4%
	Un Peu positive	269	28,2%	236	26,1%	505	27,2%
	Négative	69	7,2%	28	3,1%	97	5,2%
	Très négative	15	1,6%	6	0,7%	21	1,1%
	Ne sait pas	12	1,3%	12	1,3%	24	1,3%
	Ensemble	955	100,0%	903	100,0%	1858	100,0%

2.5.6 Appréciation des acteurs entre lesquels les négociations doivent se faire

Pour plus de la moitié (55,3%) des enquêté(e)s, les négociations doivent se faire entre le Gouvernement et tous les mouvements armés, y compris les Gandakoy, les Ganda Iso, etc., et 37% estiment que les négociations doivent se faire entre le Gouvernement et les groupes signataires de l'Accord Ouagadougou (MNLA, HCUA et MAA). Les avis diffèrent très peu selon le sexe.

Les habitants de Gao (85,3%), Tombouctou (74,2%) et Kayes (66,5%) sont plus favorables à l'association des autres groupes armés ou de défense comme les Gandakoy et Ganda Iso aux négociations avec le Gouvernement. Les résidents des villes de Ségou (61,8%), Koulikoro (57,1%) et Bamako (49,7%) pensent que les négociations doivent se passer entre le Gouvernement et les groupes signataires de l'Accord de Ouagadougou. Quant aux régions de Mopti et Sikasso, les avis sont divisés entre les deux options : environ 46% des habitants de ces régions considèrent que les négociations doivent exclure les groupes armés non signataires de l'Accord de Ouagadougou, y compris les Gandakoy et les Ganda Iso contre 48% et 49% d'avis contraires respectivement à Sikasso et à Mopti.

Tableau 27: Répartition des enquêté(e)s par sexe selon leur appréciation des acteurs entre lesquels les négociations doivent se faire

Entre qui doivent se faire les négociations ?		Homme		Femme		Total	
		Nbre	%	Nbre	%	Nbre	%
Bamako	Entre le Gouvernement et les groupes signataires de l'Accord Ouaga (MNLA, HCUA et MAA) ?	39	48,1%	33	51,6%	72	49,7%
	Entre le Gouvernement et tous les mouvements armés, y compris les Gandakoy, Ganda Iso, etc.?	35	43,2%	26	40,6%	61	42,1%
	Entre le Gouvernement et d'autres (précisez)	2	2,5%	3	4,7%	5	3,4%
	Ne sait pas	5	6,2%	2	3,1%	7	4,8%
	Ensemble	81	100,0%	64	100,0%	145	100,0%
Kayes	Entre le Gouvernement et les groupes signataires de l'Accord Ouaga (MNLA, HCUA et MAA) ?	33	24,8%	34	31,2%	67	27,7%
	Entre le Gouvernement et tous les mouvements armés, y compris les Gandakoy, Ganda Iso, etc.?	93	69,9%	68	62,4%	161	66,5%
	Entre le Gouvernement et d'autres (précisez)	1	0,8%	0	0,0%	1	0,4%
	Ne sait pas	6	4,5%	7	6,4%	13	5,4%
	Ensemble	133	100,0%	109	100,0%	242	100,0%

Koulikoro	Entre le Gouvernement et les groupes signataires de l'Accord Ouaga (MNLA, HCUA et MAA) ?	67	65,7%	45	47,9%	112	57,1%
	Entre le Gouvernement et tous les mouvements armés, y compris les Gandakoy, Ganda Iso, etc. ?	27	26,5%	16	17,0%	43	21,9%
	Entre le Gouvernement et d'autres (précisez)	1	1,0%	0	0,0%	1	0,5%
	Ne sait pas	7	6,9%	33	35,1%	40	20,4%
	Ensemble	102	100,0%	94	100,0%	196	100,0%
Sikasso	Entre le Gouvernement et les groupes signataires de l'Accord Ouaga (MNLA, HCUA et MAA) ?	42	50,0%	38	42,2%	80	46,0%
	Entre le Gouvernement et tous les mouvements armés, y compris les Gandakoy, Ganda Iso, etc. ?	37	44,0%	46	51,1%	83	47,7%
	Entre le Gouvernement et d'autres (précisez)	1	1,2%	1	1,1%	2	1,1%
	Ne sait pas	4	4,8%	5	5,6%	9	5,2%
	Ensemble	84	100,0%	90	100,0%	174	100,0%
Ségou	Entre le Gouvernement et les groupes signataires de l'Accord Ouaga (MNLA, HCUA et MAA) ?	68	60,2%	73	63,5%	141	61,8%
	Entre le Gouvernement et tous les mouvements armés, y compris les Gandakoy, Ganda Iso, etc. ?	33	29,2%	31	27,0%	64	28,1%
	Entre le Gouvernement et d'autres (précisez)	0	0,0%	0	0,0%	0	0,0%
	Ne sait pas	12	10,6%	11	9,6%	23	10,1%
	Ensemble	113	100,0%	115	100,0%	228	100,0%
Mopti	Entre le Gouvernement et les groupes signataires de l'Accord Ouaga (MNLA, HCUA et MAA) ?	60	44,4%	80	48,5%	140	46,7%
	Entre le Gouvernement et tous les mouvements armés, y compris les Gandakoy, Ganda Iso, etc. ?	71	52,6%	77	46,7%	148	49,3%
	Entre le Gouvernement et d'autres (précisez)	0	0,0%	0	0,0%	0	0,0%
	Ne sait pas	4	3,0%	8	4,8%	12	4,0%
	Ensemble	135	100,0%	165	100,0%	300	100,0%
Tombouctou	Entre le Gouvernement et les groupes signataires de l'Accord Ouaga (MNLA, HCUA et MAA) ?	24	18,6%	24	18,3%	48	18,5%
	Entre le Gouvernement et tous les mouvements armés, y compris les Gandakoy, Ganda Iso, etc. ?	97	75,2%	96	73,3%	193	74,2%
	Entre le Gouvernement et d'autres (précisez)	1	0,8%	1	0,8%	2	0,8%
	Ne sait pas	7	5,4%	10	7,6%	17	6,5%
	Ensemble	129	100,0%	131	100,0%	260	100,0%

Gao	Entre le Gouvernement et les groupes signataires de l'Accord Ouaga (MNLA, HCUA et MAA) ?	26	13,8%	19	12,6%	45	13,2%
	Entre le Gouvernement et tous les mouvements armés, y compris les Gandakoy, Ganda Iso, etc.?	161	85,2%	129	85,4%	290	85,3%
	Entre le Gouvernement et d'autres (précisez)	0	0,0%	0	0,0%	0	0,0%
	Ne sait pas	2	1,1%	3	2,0%	5	1,5%
	Ensemble	189	100,0%	151	100,0%	340	100,0%
Ensemble	Entre le Gouvernement et les groupes signataires de l'Accord Ouaga (MNLA, HCUA et MAA) ?	359	37,2%	346	37,6%	705	37,4%
	Entre le Gouvernement et tous les mouvements armés, y compris les Gandakoy, Ganda Iso, etc.?	554	57,3%	489	53,2%	1043	55,3%
	Entre le Gouvernement et d'autres (précisez)	6	0,6%	5	0,5%	11	0,6%
	Ne sait pas	47	4,9%	79	8,6%	126	6,7%
	Ensemble	966	100,0%	919	100,0%	1885	100,0%

2.5.7 Appréciation des critères de participation aux négociations pour une implication des maliens au processus

Pour la grande majorité des enquêté(e)s, presque les trois quart (74,9%), « être malien » est le critère de participation aux négociations le plus fréquemment cité, et cela indépendamment du sexe. Les autres critères sont : avoir une autorité morale reconnue au niveau régional ou national (43,8%), être un leader communautaire au Nord (chef de village, de fraction, tribu) (35,9%), être membre d'une organisation de la société civile (34,8%) et être ressortissant du Nord (26,2%).

A l'exception des régions de Sikasso et Ségou, le critère « être malien » demeure le plus cité par les enquêté (e)s dans des proportions importantes. Tel est l'avis de la quasi totalité des habitants de Mopti (93,7%). Ensuite suivent les habitants de Gao (83,5%), Kayes (80,2%), Tombouctou (77,3%), Bamako (77,2%) et Koulikoro (76,0%). A Sikasso et Ségou, les deux premiers critères cités sont : « avoir une autorité morale reconnue au niveau régional ou national » (59,2% à Sikasso et 32,5% à Ségou) et « être malien » (52,3% à Sikasso et 43,4% à Ségou).

Tableau 28: Répartition des enquêté(e)s par sexe selon leur appréciation des critères de participation aux négociations pour une implication des maliens au processus

Quels doivent être les critères de participations aux négociations?		Homme		Femme		Total	
		Nbre	%	Nbre	%	Nbre	%
Bamako	Etre Malien	67	82,7%	45	70,3%	112	77,2%
	Etre ressortissant du Nord	24	29,6%	23	35,9%	47	32,4%
	Etre membre d'une organisation de la société	28	34,6%	18	28,1%	46	31,7%
	Avoir une autorité morale reconnue au niveau régional ou national	22	27,2%	25	39,1%	47	32,4%
	Etre un leader communautaire au Nord (chef de village, de fraction, tribu)	20	24,7%	15	23,4%	35	24,1%
	Ne sait pas	7	8,6%	6	9,4%	13	9,0%

Kayes	Etre Malien	97	72,9%	97	89,0%	194	80,2%
	Etre ressortissant du Nord	32	24,1%	13	11,9%	45	18,6%
	Etre membre d'une organisation de la société	55	41,4%	40	36,7%	95	39,3%
	Avoir une autorité morale reconnue au niveau régional ou national	97	72,9%	74	67,9%	171	70,7%
	Etre un leader communautaire au Nord (chef de village, de fraction, tribu)	82	61,7%	67	61,5%	149	61,6%
	Ne sait pas	23	17,3%	13	11,9%	36	14,9%
Koulikoro	Etre Malien	72	70,6%	77	81,9%	149	76,0%
	Etre ressortissant du Nord	17	16,7%	8	8,5%	25	12,8%
	Etre membre d'une organisation de la société	28	27,5%	8	8,5%	36	18,4%
	Avoir une autorité morale reconnue au niveau régional ou national	22	21,6%	16	17,0%	38	19,4%
	Etre un leader communautaire au Nord (chef de village, de fraction, tribu)	27	26,5%	8	8,5%	35	17,9%
	Ne sait pas	17	16,7%	14	14,9%	31	15,8%
Sikasso	Etre Malien	51	60,7%	40	44,4%	91	52,3%
	Etre ressortissant du Nord	8	9,5%	7	7,8%	15	8,6%
	Etre membre d'une organisation de la société	24	28,6%	38	42,2%	62	35,6%
	Avoir une autorité morale reconnue au niveau régional ou national	43	51,2%	60	66,7%	103	59,2%
	Etre un leader communautaire au Nord (chef de village, de fraction, tribu)	22	26,2%	39	43,3%	61	35,1%
	Ne sait pas	19	22,6%	16	17,8%	35	20,1%
Ségou	Etre Malien	51	45,1%	48	41,7%	99	43,4%
	Etre ressortissant du Nord	12	10,6%	19	16,5%	31	13,6%
	Etre membre d'une organisation de la société	27	23,9%	18	15,7%	45	19,7%
	Avoir une autorité morale reconnue au niveau régional ou national	41	36,3%	33	28,7%	74	32,5%
	Etre un leader communautaire au Nord (chef de village, de fraction, tribu)	18	15,9%	30	26,1%	48	21,1%
	Ne sait pas	4	3,5%	2	1,7%	6	2,6%
Mopti	Etre Malien	129	95,6%	152	92,1%	281	93,7%
	Etre ressortissant du Nord	44	32,6%	44	26,7%	88	29,3%
	Etre membre d'une organisation de la société	35	25,9%	44	26,7%	79	26,3%
	Avoir une autorité morale reconnue au niveau régional ou national	65	48,1%	62	37,6%	127	42,3%
	Etre un leader communautaire au Nord (chef de village, de fraction, tribu)	54	40,0%	48	29,1%	102	34,0%
	Ne sait pas	24	17,8%	15	9,1%	39	13,0%

Tombouctou	Etre Malien	102	79,1%	99	75,6%	201	77,3%
	Etre ressortissant du Nord	53	41,1%	64	48,9%	117	45,0%
	Etre membre d'une organisation de la société	30	23,3%	36	27,5%	66	25,4%
	Avoir une autorité morale reconnue au niveau régional ou national	47	36,4%	49	37,4%	96	36,9%
	Etre un leader communautaire au Nord (chef de village, de fraction, tribu)	31	24,0%	41	31,3%	72	27,7%
	Ne sait pas	19	14,7%	27	20,6%	46	17,7%
Gao	Etre Malien	150	79,4%	134	88,7%	284	83,5%
	Etre ressortissant du Nord	70	37,0%	55	36,4%	125	36,8%
	Etre membre d'une organisation de la société	117	61,9%	110	72,8%	227	66,8%
	Avoir une autorité morale reconnue au niveau régional ou national	90	47,6%	80	53,0%	170	50,0%
	Etre un leader communautaire au Nord (chef de village, de fraction, tribu)	97	51,3%	77	51,0%	174	51,2%
	Ne sait pas	86	45,5%	62	41,1%	148	43,5%
Ensemble	Etre Malien	719	74,4%	692	75,3%	1411	74,9%
	Etre ressortissant du Nord	260	26,9%	233	25,4%	493	26,2%
	Etre membre d'une organisation de la société	344	35,6%	312	33,9%	656	34,8%
	Avoir une autorité morale reconnue au niveau régional ou national	427	44,2%	399	43,4%	826	43,8%
	Etre un leader communautaire au Nord (chef de village, de fraction, tribu)	351	36,3%	325	35,4%	676	35,9%
	Ne sait pas	199	20,6%	155	16,9%	354	18,8%

2.5.8 Perception du futur Accord pour garantir la paix et la sécurité du Nord et du Mali en général

La majorité des enquêtés (70,5%) pensent que le futur accord pourrait garantir la paix et la sécurité dans les régions du nord et au Mali en général.

Cet optimisme est partagé dans toutes les régions du Mali. Il est plus prononcé dans les zones de Kayes (89,3%), Ségou (80,7%), Tombouctou (78,5%) et Sikasso (73,6%). Les habitants de Bamako (53,8%), de Gao (62,9%) et de Mopti (64,7%) sont moins optimistes quant au futur accord de paix.

L'âge a peu d'influence sur l'appréciation de la garantie de paix et la sécurité que le futur Accord pourrait apporter dans les régions Nord et au Mali en général.

Tableau 29: Répartition des enquêtés par sexe selon leur appréciation du futur Accord pour garantir la paix et la sécurité du Nord et du Mali en général

Pensez-vous que le futur Accord pourrait garantir la paix et la sécurité dans les régions du nord et au Mali en général ?	Homme		Femme		Total	
	Nbre	%	Nbre	%	Nbre	%

Bamako	Oui	45	55,6%	33	51,6%	78	53,8%
	Non	25	30,9%	19	29,7%	44	30,3%
	Sans Opinion	11	13,6%	12	18,8%	23	15,9%
Kayes	Oui	115	86,5%	101	92,7%	216	89,3%
	Non	15	11,3%	4	3,7%	19	7,9%
	Sans Opinion	3	2,3%	4	3,7%	7	2,9%
Koulikoro	Oui	49	48,0%	62	66,0%	111	56,6%
	Non	27	26,5%	6	6,4%	33	16,8%
	Sans Opinion	26	25,5%	26	27,7%	52	26,5%
Sikasso	Oui	59	70,2%	69	76,7%	128	73,6%
	Non	21	25,0%	14	15,6%	35	20,1%
	Sans Opinion	4	4,8%	7	7,8%	11	6,3%
Ségou	Oui	87	77,0%	97	84,3%	184	80,7%
	Non	17	15,0%	13	11,3%	30	13,2%
	Sans Opinion	9	8,0%	5	4,3%	14	6,1%
Mopti	Oui	76	56,3%	118	71,5%	194	64,7%
	Non	28	20,7%	25	15,2%	53	17,7%
	Sans Opinion	31	23,0%	22	13,3%	53	17,7%
Tombouctou	Oui	110	85,3%	94	71,8%	204	78,5%
	Non	16	12,4%	31	23,7%	47	18,1%
	Sans Opinion	3	2,3%	6	4,6%	9	3,5%
Gao	Oui	119	63,0%	95	62,9%	214	62,9%
	Non	23	12,2%	18	11,9%	41	12,1%
	Sans Opinion	47	24,9%	38	25,2%	85	25,0%
Ensemble	Oui	660	68,3%	669	72,8%	1329	70,5%
	Non	172	17,8%	130	14,1%	302	16,0%
	Sans Opinion	134	13,9%	120	13,1%	254	13,5%

2.6 Dialogue et réconciliation

Le dialogue et la réconciliation pour une sortie de crise au Mali sont d'une actualité brûlante depuis la signature des Accords de Ouagadougou en juin 2013 et les événements de Kidal de mai 2014. Cependant, la méthodologie de leur mise en œuvre est diversement interprétée, d'où l'intérêt d'interroger les citoyens sur la signification qu'ils donnent aux deux concepts. Toutefois, pour le concept de « dialogue inclusif », au lieu d'une définition théorique à demander aux enquêté(e)s, il leur a été proposé dans le cadre de ce sondage, une approche prosaïque, en leur demandant de citer les acteurs directs devant participer à ce type de dialogue et qui correspondraient à leur compréhension du concept.

2.6.1 Signification du « dialogue inclusif » pour la résolution de la crise

Par dialogue inclusif, la majorité des enquêté(e)s (60,9%) entendent « Dialogue entre le Gouvernement, les mouvements armés, les représentants de la société civile et les représentants des populations victimes de la rébellion au Nord et au Sud ». Pour une minorité significative (35,1%), ce dialogue indique plutôt « un Dialogue entre le Gouvernement, les mouvements armés, les représentants de la société civile et les représentants des populations des régions du

Nord ». Enfin, pour une faible minorité (15,5%), c'est plutôt « le Dialogue entre le Gouvernement, les mouvements armés signataires de l'accord de Ouagadougou et tous les groupes armés adhérents à cet Accord. »

Par région, la proportion de ceux qui entendent par dialogue inclusif un très vaste regroupement d'acteurs (Gouvernement, mouvements armés, représentants de la société civile et représentants des populations victimes de la rébellion au Nord et au Sud) est particulièrement importante à Gao (86,2%) et Kayes (76%). A l'opposé, à Ségou et Mopti, cette proportion est relativement faible avec respectivement 41,5% et 48,4%.

Tableau 30 : Répartition des enquêté(e)s par sexe selon leur appréciation du « dialogue inclusif » pour la résolution de la crise au Mali

Que signifie pour vous « dialogue inclusif » pour la résolution de la crise ?		Homme		Femme		Total	
		Nbre	%	Nbre	%	Nbre	%
Bamako	Dialogue entre le Gouvernement, les mouvements armés et les représentants de la société civile, les représentants des populations victimes au Nord et au Sud	143	71,1%	122	66,7%	265	69,0%
	Dialogue entre le Gouvernement, les mouvements armés et les représentants de la société civile, les représentants des populations des régions du Nord	33	16,4%	41	22,4%	74	19,3%
	Dialogue entre le Gouvernement, les mouvements armés et les élus des régions du Nord	18	9,0%	16	8,7%	34	8,9%
	Dialogue entre le Gouvernement, les mouvements signataires de l'accord de Ouagadougou (HCUA et MNLA)	17	8,5%	13	7,1%	30	7,8%
	Dialogue entre le Gouvernement, les mouvements signataires de l'accord de Ouagadougou et tous les adhérents à l'accord	14	7,0%	9	4,9%	23	6,0%
	Autre	1	,5%	0	0,0%	1	,3%
	Ne sait pas	6	3,0%	3	1,6%	9	2,3%
Kayes	Dialogue entre le Gouvernement, les mouvements armés et les représentants de la société civile, les représentants des populations victimes au Nord et au Sud	153	75,7%	139	76,4%	292	76,0%
	Dialogue entre le Gouvernement, les mouvements armés et les représentants de la société civile, les représentants des populations des régions du Nord	47	23,3%	30	16,5%	77	20,1%
	Dialogue entre le Gouvernement, les mouvements armés et les élus des régions du Nord	30	14,9%	13	7,1%	43	11,2%
	Dialogue entre le Gouvernement, les mouvements signataires de l'accord de Ouagadougou (HCUA et MNLA)	17	8,4%	13	7,1%	30	7,8%
	Dialogue entre le Gouvernement, les mouvements signataires de l'accord de Ouagadougou et tous les adhérents à l'accord	39	19,3%	23	12,6%	62	16,1%
	Autre	2	1,0%	0	0,0%	2	,5%
	Ne sait pas	2	1,0%	9	4,9%	11	2,9%

Koulikoro	Dialogue entre le Gouvernement, les mouvements armés et les représentants de la société civile, les représentants des populations victimes au Nord et au Sud	102	57,0%	90	43,9%	192	50,0%
	Dialogue entre le Gouvernement, les mouvements armés et les représentants de la société civile, les représentants des populations des régions du Nord	15	8,4%	61	29,8%	76	19,8%
	Dialogue entre le Gouvernement, les mouvements armés et les élus des régions du Nord	5	2,8%	3	1,5%	8	2,1%
	Dialogue entre le Gouvernement, les mouvements signataires de l'accord de Ouagadougou (HCUA et MNLA)	3	1,7%	3	1,5%	6	1,6%
	Dialogue entre le Gouvernement, les mouvements signataires de l'accord de Ouagadougou et tous les adhérents à l'accord	2	1,1%	4	2,0%	6	1,6%
	Autre	0	,0%	0	0,0%	0	,0%
	Ne sait pas	55	30,7%	44	21,5%	99	25,8%
Sikasso	Dialogue entre le Gouvernement, les mouvements armés et les représentants de la société civile, les représentants des populations victimes au Nord et au Sud	116	63,7%	97	48,0%	213	55,5%
	Dialogue entre le Gouvernement, les mouvements armés et les représentants de la société civile, les représentants des populations des régions du Nord	43	23,6%	84	41,6%	127	33,1%
	Dialogue entre le Gouvernement, les mouvements armés et les élus des régions du Nord	9	4,9%	9	4,5%	18	4,7%
	Dialogue entre le Gouvernement, les mouvements signataires de l'accord de Ouagadougou (HCUA et MNLA)	10	5,5%	22	10,9%	32	8,3%
	Dialogue entre le Gouvernement, les mouvements signataires de l'accord de Ouagadougou et tous les adhérents à l'accord	26	14,3%	23	11,4%	49	12,8%
	Autre	0	,0%	0	0,0%	0	,0%
	Ne sait pas	7	3,8%	1	0,5%	8	2,1%
Ségou	Dialogue entre le Gouvernement, les mouvements armés et les représentants de la société civile, les représentants des populations victimes au Nord et au Sud	83	45,4%	76	37,8%	159	41,4%
	Dialogue entre le Gouvernement, les mouvements armés et les représentants de la société civile, les représentants des populations des régions du Nord	52	28,4%	69	34,3%	121	31,5%
	Dialogue entre le Gouvernement, les mouvements armés et les élus des régions du Nord	18	9,8%	21	10,4%	39	10,2%
	Dialogue entre le Gouvernement, les mouvements signataires de l'accord de Ouagadougou (HCUA et MNLA)	26	14,2%	27	13,4%	53	13,8%
	Dialogue entre le Gouvernement, les mouvements signataires de l'accord de Ouagadougou et tous les adhérents à l'accord	17	9,3%	6	3,0%	23	6,0%
	Autre	1	,5%	0	0,0%	1	,3%
	Ne sait pas	2	1,1%	6	3,0%	8	2,1%

Mopti	Dialogue entre le Gouvernement, les mouvements armés et les représentants de la société civile, les représentants des populations victimes au Nord et au Sud	93	51,4%	93	45,8%	186	48,4%
	Dialogue entre le Gouvernement, les mouvements armés et les représentants de la société civile, les représentants des populations des régions du Nord	106	58,6%	116	57,1%	222	57,8%
	Dialogue entre le Gouvernement, les mouvements armés et les élus des régions du Nord	12	6,6%	14	6,9%	26	6,8%
	Dialogue entre le Gouvernement, les mouvements signataires de l'accord de Ouagadougou (HCUA et MNLA)	7	3,9%	3	1,5%	10	2,6%
	Dialogue entre le Gouvernement, les mouvements signataires de l'accord de Ouagadougou et tous les adhérents à l'accord	24	13,3%	35	17,2%	59	15,4%
	Autre	0	,0%	0	0,0%	0	,0%
	Ne sait pas	1	0,6%	1	0,5%	2	0,5%
Tombouctou	Dialogue entre le Gouvernement, les mouvements armés et les représentants de la société civile, les représentants des populations victimes au Nord et au Sud	110	59,5%	122	61,3%	232	60,4%
	Dialogue entre le Gouvernement, les mouvements armés et les représentants de la société civile, les représentants des populations des régions du Nord	101	54,6%	105	52,8%	206	53,6%
	Dialogue entre le Gouvernement, les mouvements armés et les élus des régions du Nord	24	13,0%	36	18,1%	60	15,6%
	Dialogue entre le Gouvernement, les mouvements signataires de l'accord de Ouagadougou (HCUA et MNLA)	23	12,4%	40	20,1%	63	16,4%
	Dialogue entre le Gouvernement, les mouvements signataires de l'accord de Ouagadougou et tous les adhérents à l'accord	30	16,2%	30	15,1%	60	15,6%
	Autre	0	,0%	0	0,0%	0	,0%
	Ne sait pas	24	13,0%	25	12,6%	49	12,8%
Gao	Dialogue entre le Gouvernement, les mouvements armés et les représentants de la société civile, les représentants des populations victimes au Nord et au Sud	179	81,7%	152	92,1%	331	86,2%
	Dialogue entre le Gouvernement, les mouvements armés et les représentants de la société civile, les représentants des populations des régions du Nord	98	44,7%	78	47,3%	176	45,8%
	Dialogue entre le Gouvernement, les mouvements armés et les élus des régions du Nord	27	12,3%	26	15,8%	53	13,8%
	Dialogue entre le Gouvernement, les mouvements signataires de l'accord de Ouagadougou (HCUA et MNLA)	14	6,4%	19	11,5%	33	8,6%
	Dialogue entre le Gouvernement, les mouvements signataires de l'accord de Ouagadougou et tous les adhérents à l'accord	106	48,4%	87	52,7%	193	50,3%
	Autre	1	,5%	7	4,2%	8	2,1%
	Ne sait pas	0	0,0%	1	0,6%	1	0,3%
Ensemble	Dialogue entre le Gouvernement, les mouvements armés et les représentants de la société civile, les représentants des populations victimes au Nord et au Sud	979	63,9%	891	57,9%	1870	60,9%

Dialogue entre le Gouvernement, les mouvements armés et les représentants de la société civile, les représentants des populations des régions du Nord	495	32,3%	584	37,9%	1079	35,1%
Dialogue entre le Gouvernement, les mouvements armés et les élus des régions du Nord	143	9,3%	138	9,0%	281	9,1%
Dialogue entre le Gouvernement, les mouvements signataires de l'accord de Ouagadougou (HCUA et MNLA)	117	7,6%	140	9,1%	257	8,4%
Dialogue entre le Gouvernement, les mouvements signataires de l'accord de Ouagadougou et tous les adhérents à l'accord	258	16,8%	217	14,1%	475	15,5%
Autre	5	,3%	7	0,5%	12	,4%
Ne sait pas	97	6,3%	90	5,8%	187	6,1%

2.2.1 Signification de la « réconciliation »

Pour une majorité des enquêtés (52,2%), la réconciliation signifie « Trouver un accord entre les parties pour mettre fin au conflit » et pour une minorité, elle indiquerait plutôt « Se pardonner après avoir situé (et fait reconnaître) les responsabilités de chaque partie » (30,2%), « reconnaître ses torts et pardonner les torts des autres » (29,6%), enfin « Avoir droit à la vérité, à la justice, à la réparation et à la non-récurrence » (19,9%), sans incidence particulière de genre.

Par région, les partisans de la première signification sont particulièrement fréquents au Nord, Gao (77,6%), Tombouctou (72,4%) et Mopti (59,9%). La proportion des partisans de la seconde signification est aussi plus fréquente à Tombouctou (48,7%) et Gao (46, %). Enfin, beaucoup d'enquêtés(e)s plutôt favorables à la troisième signification ont été identifiées à Gao (46,4%), Tombouctou (45,8%), Mopti (42,4%), Bamako (41,5%).

Tableau 31 : Répartition des enquêtés(e)s par sexe selon leur appréciation de la « réconciliation »

Que signifie pour vous « réconciliation » ?		Homme		Femme		Total	
		Nbre	%	Nbre	%	Nbre	%
Bamako	Trouver un accord entre les parties pour mettre fin au conflit	67	33,3%	92	50,3%	159	41,4%
	reconnaître ses torts et pardonner les torts des autres	103	51,2%	70	38,3%	173	45,1%
	Se pardonner après avoir situé (et fait reconnaître) les responsabilités de chaque partie	76	37,8%	36	19,7%	112	29,2%
	se pardonner sans nécessairement chercher à situer les responsabilités de chacun	16	8,0%	10	5,5%	26	6,8%
	Avoir droit à la vérité, à la justice, à la réparation et à la non-récurrence	15	7,5%	18	9,8%	33	8,6%
	Autre	1	,5%	0	0,0%	1	,3%
	Ne sait pas	4	2,0%	3	1,6%	7	1,8%

Kayes	Trouver un accord entre les parties pour mettre fin au conflit	79	39,1%	74	40,7%	153	39,8%
	reconnaitre ses torts et pardonner les torts des autres	11	5,4%	9	4,9%	20	5,2%
	Se pardonner après avoir situé (et fait reconnaître) les responsabilités de chaque partie	41	20,3%	35	19,2%	76	19,8%
	se pardonner sans nécessairement chercher à situer les responsabilités de chacun	63	31,2%	60	33,0%	123	32,0%
	Avoir droit à la vérité, à la justice, à la réparation et à la non-réurrence	41	20,3%	18	9,9%	59	15,4%
	Autre	1	,5%	0	0,0%	1	,3%
	Ne sait pas	2	1,0%	7	3,8%	9	2,3%
Koulikoro	Trouver un accord entre les parties pour mettre fin au conflit	76	42,5%	84	41,0%	160	41,7%
	reconnaitre ses torts et pardonner les torts des autres	23	12,8%	36	17,6%	59	15,4%
	Se pardonner après avoir situé (et fait reconnaître) les responsabilités de chaque partie	35	19,6%	35	17,1%	70	18,2%
	se pardonner sans nécessairement chercher à situer les responsabilités de chacun	39	21,8%	38	18,5%	77	20,1%
	Avoir droit à la vérité, à la justice, à la réparation et à la non-réurrence	17	9,5%	16	7,8%	33	8,6%
	Autre	1	,6%	0	0,0%	1	,3%
	Ne sait pas	5	2,8%	8	3,9%	13	3,4%
Sikasso	Trouver un accord entre les parties pour mettre fin au conflit	89	48,9%	80	39,6%	169	44,0%
	reconnaitre ses torts et pardonner les torts des autres	15	8,2%	26	12,9%	41	10,7%
	Se pardonner après avoir situé (et fait reconnaître) les responsabilités de chaque partie	27	14,8%	42	20,8%	69	18,0%
Ségou	se pardonner sans nécessairement chercher à situer les responsabilités de chacun	35	19,2%	45	22,3%	80	20,8%
	Avoir droit à la vérité, à la justice, à la réparation et à la non-réurrence	8	4,4%	8	4,0%	16	4,2%
	Autre	2	1,1%	1	0,5%	3	,8%
	Ne sait pas	5	2,7%	0	0,0%	5	1,3%
	Trouver un accord entre les parties pour mettre fin au conflit	85	46,4%	72	35,8%	157	40,9%
	reconnaitre ses torts et pardonner les torts des autres	46	25,1%	53	26,4%	99	25,8%
	Se pardonner après avoir situé (et fait reconnaître) les responsabilités de chaque partie	53	29,0%	68	33,8%	121	31,5%
	se pardonner sans nécessairement chercher à situer les responsabilités de chacun	11	6,0%	17	8,5%	28	7,3%
	Avoir droit à la vérité, à la justice, à la réparation et à la non-réurrence	37	20,2%	27	13,4%	64	16,7%
	Autre	1	,5%	0	0,0%	1	,3%
	Ne sait pas	8	4,4%	5	2,5%	13	3,4%

Mopti	Trouver un accord entre les parties pour mettre fin au conflit	109	60,2%	121	59,6%	230	59,9%
	reconnaitre ses torts et pardonner les torts des autres	76	42,0%	87	42,9%	163	42,4%
	Se pardonner après avoir situé (et fait reconnaître) les responsabilités de chaque partie	50	27,6%	67	33,0%	117	30,5%
	se pardonner sans nécessairement chercher à situer les responsabilités de chacun	41	22,7%	25	12,3%	66	17,2%
	Avoir droit à la vérité, à la justice, à la réparation et à la non-réurrence	63	34,8%	63	31,0%	126	32,8%
	Autre	0	,0%	1	0,5%	1	,3%
	Ne sait pas	1	0,6%	2	1,0%	3	0,8%
Tombouctou	Trouver un accord entre les parties pour mettre fin au conflit	137	74,1%	141	70,9%	278	72,4%
	reconnaitre ses torts et pardonner les torts des autres	79	42,7%	97	48,7%	176	45,8%
	Se pardonner après avoir situé (et fait reconnaître) les responsabilités de chaque partie	89	48,1%	98	49,2%	187	48,7%
	se pardonner sans nécessairement chercher à situer les responsabilités de chacun	33	17,8%	38	19,1%	71	18,5%
	Avoir droit à la vérité, à la justice, à la réparation et à la non-réurrence	52	28,1%	51	25,6%	103	26,8%
	Autre	1	,5%	0	0,0%	1	,3%
	Ne sait pas	2	1,1%	3	1,5%	5	1,3%
Gao	Trouver un accord entre les parties pour mettre fin au conflit	173	79,0%	125	75,8%	298	77,6%
	reconnaitre ses torts et pardonner les torts des autres	98	44,7%	80	48,5%	178	46,4%
	Se pardonner après avoir situé (et fait reconnaître) les responsabilités de chaque partie	93	42,5%	84	50,9%	177	46,1%
	se pardonner sans nécessairement chercher à situer les responsabilités de chacun	11	5,0%	16	9,7%	27	7,0%
	Avoir droit à la vérité, à la justice, à la réparation et à la non-réurrence	95	43,4%	81	49,1%	176	45,8%
	Autre	0	,0%	6	3,6%	6	1,6%
	Ne sait pas	2	0,9%	0	0,0%	2	0,5%
Ensemble	Trouver un accord entre les parties pour mettre fin au conflit	815	53,2%	789	51,2%	1604	52,2%
	reconnaitre ses torts et pardonner les torts des autres	451	29,4%	458	29,7%	909	29,6%
	Se pardonner après avoir situé (et fait reconnaître) les responsabilités de chaque partie	464	30,3%	465	30,2%	929	30,2%
	se pardonner sans nécessairement chercher à situer les responsabilités de chacun	249	16,3%	249	16,2%	498	16,2%
	Avoir droit à la vérité, à la justice, à la réparation et à la non-réurrence	328	21,4%	282	18,3%	610	19,9%
	Autre	7	,5%	8	0,5%	15	,5%
	Ne sait pas	29	1,9%	28	1,8%	57	1,9%

2.6.3 Appréciation de la réconciliation entre les populations

Une majorité importante de la population enquêtée (82%) pense que la réconciliation est nécessaire, contre 11,3% qui estiment le contraire et 6,7% sont sans opinion. Ces proportions sont quasi identiques selon le sexe.

La minorité opposée à la réconciliation est surtout significative à Bamako, plus d'un enquêté sur quatre (25,8%) et dans une moindre mesure à Tombouctou (18,8%) et Kayes (16,1%), à l'opposé de Gao (0,8%), Mopti (2,9%) et Ségou (5,2%) où les proportions sont très faibles.

Tableau 32: Répartition des enquêté(e)s par sexe selon leur appréciation de la réconciliation entre les populations

Pensez-vous que la réconciliation entre les populations est nécessaire ?		Homme		Femme		Total	
		Nbre	%	Nbre	%	Nbre	%
Bamako	Oui	125	62,2%	124	67,8%	249	64,8%
	Non	57	28,4%	42	23,0%	99	25,8%
	Sans opinion	19	9,5%	17	9,3%	36	9,4%
	Ensemble	201	100,0%	183	100,0%	384	100,0%
Kayes	Oui	146	72,3%	133	73,1%	279	72,7%
	Non	36	17,8%	26	14,3%	62	16,1%
	Sans opinion	20	9,9%	23	12,6%	43	11,2%
	Ensemble	202	100,0%	182	100,0%	384	100,0%
Koulikoro	Oui	162	90,5%	165	80,5%	327	85,2%
	Non	8	4,5%	30	14,6%	38	9,9%
	Sans opinion	9	5,0%	10	4,9%	19	4,9%
	Ensemble	179	100,0%	205	100,0%	384	100,0%
Sikasso	Oui	151	83,0%	153	75,7%	304	79,2%
	Non	13	7,1%	30	14,9%	43	11,2%
	Sans opinion	18	9,9%	19	9,4%	37	9,6%
	Ensemble	182	100,0%	202	100,0%	384	100,0%
Ségou	Oui	160	87,4%	186	92,5%	346	90,1%
	Non	12	6,6%	8	4,0%	20	5,2%
	Sans opinion	11	6,0%	7	3,5%	18	4,7%
	Ensemble	183	100,0%	201	100,0%	384	100,0%
Mopti	Oui	164	90,6%	193	95,1%	357	93,0%
	Non	8	4,4%	3	1,5%	11	2,9%
	Sans opinion	9	5,0%	7	3,4%	16	4,2%
	Ensemble	181	100,0%	203	100,0%	384	100,0%
Tombouctou	Oui	142	76,8%	156	78,4%	298	77,6%
	Non	37	20,0%	35	17,6%	72	18,8%
	Sans opinion	6	3,2%	8	4,0%	14	3,6%
	Ensemble	185	100,0%	199	100,0%	384	100,0%
Gao	Oui	205	93,6%	154	93,3%	359	93,5%
	Non	2	0,9%	1	0,6%	3	0,8%
	Sans opinion	12	5,5%	10	6,1%	22	5,7%
	Ensemble	219	100,0%	165	100,0%	384	100,0%

Ensemble	Oui	1255	81,9%	1264	82,1%	2519	82,0%
	Non	173	11,3%	175	11,4%	348	11,3%
	Sans opinion	104	6,8%	101	6,6%	205	6,7%
	Ensemble	1532	100,0%	1540	100,0%	3072	100,0%

2.6.4 Appréciation du « comment » de la réconciliation

Parmi les moyens de réaliser la réconciliation, « organiser des rencontres intercommunautaires pour la réconciliation et le pardon » rencontre la majorité des opinions favorables avec 55,5% des propositions des enquêté(e)s. Les autres modalités souvent citées sont : « Juger et condamner ceux qui sont coupables d'exactions » (42,1%), « organiser des rencontres de pardon entre les victimes et les coupables et les auteurs des violences pour se pardonner » (39,1%), « indemniser les victimes » (31,3%) et « organiser des prières collectives entre victimes et coupables dans toutes les localités concernées » (30,9%).

La proportion des partisans de l'organisation des rencontres intercommunautaires pour la réconciliation est surtout importante à Tombouctou (69,5%), Koulikoro (65,1%), Mopti (63,9%) et Ségou (61,3%), alors que celle des partisans du jugement et de la condamnation des préjugés coupables d'exactions constitue la grande majorité des opinions à Gao (81,1%) et Koulikoro (70,3%). Enfin, les partisans de l'indemnisation des victimes comme moyen de réconciliation sont surtout nombreux à Mopti (58,5%).

Tableau 33 : Répartition des enquêté(e)s par sexe selon leur appréciation du «comment » de la réconciliation

Comment la réconciliation devrait- elle se faire ?		Homme		Femme		Total	
		Nbre	%	Nbre	%	Nbre	%
Bamako	Restituer les résultats des négociations et les dédommagements	25	20,0%	26	21,0%	51	20,5%
	Juger et condamner ceux qui sont coupables d'exactions	62	49,6%	48	38,7%	110	44,2%
	indemniser les victimes	39	31,2%	25	20,2%	64	25,7%
	organiser des rencontres intercommunautaires pour la réconciliation et le pardon	41	32,8%	60	48,4%	101	40,6%
	organiser des prières collectives entre victimes et coupables dans toutes les localités concernées	15	12,0%	22	17,7%	37	14,9%
	organiser des rencontres de pardon entre les victimes et les coupables et les auteurs des violences pour se pardonner	39	31,2%	53	42,7%	92	36,9%
	Autre	0	0,0%	2	1,6%	2	,8%
	Ne sait pas	1	,8%	0	0,0%	1	,4%
Kayes	Restituer les résultats des négociations et les dédommagements	15	10,3%	13	9,8%	28	10,0%
	Juger et condamner ceux qui sont coupables d'exactions	42	28,8%	28	21,1%	70	25,1%
	indemniser les victimes	23	15,8%	20	15,0%	43	15,4%
	organiser des rencontres intercommunautaires pour la réconciliation et le pardon	66	45,2%	71	53,4%	137	49,1%
	organiser des prières collectives entre victimes et coupables dans toutes les localités concernées	79	54,1%	81	60,9%	160	57,3%

	organiser des rencontres de pardon entre les victimes et les coupables et les auteurs des violences pour se pardonner	107	73,3%	105	78,9%	212	76,0%
	Autre	1	0,7%	0	0,0%	1	,4%
	Ne sait pas	0	,0%	2	1,5%	2	,7%
Koulikoro	Restituer les résultats des négociations et les dédommagements	28	17,3%	22	13,3%	50	15,3%
	Juger et condamner ceux qui sont coupables d'exactions	48	29,6%	49	29,7%	97	29,7%
	indemniser les victimes	14	8,6%	22	13,3%	36	11,0%
	organiser des rencontres intercommunautaires pour la réconciliation et le pardon	102	63,0%	111	67,3%	213	65,1%
	organiser des prières collectives entre victimes et coupables dans toutes les localités concernées	20	12,3%	37	22,4%	57	17,4%
	organiser des rencontres de pardon entre les victimes et les coupables et les auteurs des violences pour se pardonner	13	8,0%	41	24,8%	54	16,5%
	Autre	1	0,6%	1	0,6%	2	,6%
	Ne sait pas	6	3,7%	13	7,9%	19	5,8%
Sikasso	Restituer les résultats des négociations et les dédommagements	24	15,9%	25	16,3%	49	16,1%
	Juger et condamner ceux qui sont coupables d'exactions	39	25,8%	45	29,4%	84	27,6%
	indemniser les victimes	29	19,2%	29	19,0%	58	19,1%
	organiser des rencontres intercommunautaires pour la réconciliation et le pardon	51	33,8%	57	37,3%	108	35,5%
	organiser des prières collectives entre victimes et coupables dans toutes les localités concernées	52	34,4%	47	30,7%	99	32,6%
	organiser des rencontres de pardon entre les victimes et les coupables et les auteurs des violences pour se pardonner	53	35,1%	82	53,6%	135	44,4%
	Autre	2	1,3%	1	0,7%	3	1,0%
	Ne sait pas	1	,7%	2	1,3%	3	1,0%
Ségou	Restituer les résultats des négociations et les dédommagements	13	8,1%	18	9,7%	31	9,0%
	Juger et condamner ceux qui sont coupables d'exactions	42	26,3%	39	21,0%	81	23,4%
	indemniser les victimes	11	6,9%	25	13,4%	36	10,4%
	organiser des rencontres intercommunautaires pour la réconciliation et le pardon	95	59,4%	117	62,9%	212	61,3%
	organiser des prières collectives entre victimes et coupables dans toutes les localités concernées	15	9,4%	20	10,8%	35	10,1%
	organiser des rencontres de pardon entre les victimes et les coupables et les auteurs des violences pour se pardonner	24	15,0%	27	14,5%	51	14,7%
	Autre	1	0,6%	1	0,5%	2	,6%
	Ne sait pas	1	,6%	3	1,6%	4	1,2%

Mopti	Restituer les résultats des négociations et les dédommagements	63	38,4%	66	34,2%	129	36,1%
	Juger et condamner ceux qui sont coupables d'exactions	93	56,7%	87	45,1%	180	50,4%
	indemniser les victimes	97	59,1%	112	58,0%	209	58,5%
	organiser des rencontres intercommunautaires pour la réconciliation et le pardon	99	60,4%	129	66,8%	228	63,9%
	organiser des prières collectives entre victimes et coupables dans toutes les localités concernées	71	43,3%	77	39,9%	148	41,5%
	organiser des rencontres de pardon entre les victimes et les coupables et les auteurs des violences pour se pardonner	80	48,8%	95	49,2%	175	49,0%
	Autre	0	0,0%	0	0,0%	0	,0%
	Ne sait pas	2	1,2%	0	0,0%	2	,6%
Tombouctou	Restituer les résultats des négociations et les dédommagements	50	35,2%	49	31,4%	99	33,2%
	Juger et condamner ceux qui sont coupables d'exactions	75	52,8%	73	46,8%	148	49,7%
	indemniser les victimes	51	35,9%	68	43,6%	119	39,9%
	organiser des rencontres intercommunautaires pour la réconciliation et le pardon	93	65,5%	96	61,5%	189	63,4%
	organiser des prières collectives entre victimes et coupables dans toutes les localités concernées	93	65,5%	114	73,1%	207	69,5%
	organiser des rencontres de pardon entre les victimes et les coupables et les auteurs des violences pour se pardonner	92	64,8%	84	53,8%	176	59,1%
	Autre	0	0,0%	1	0,6%	1	,3%
	Ne sait pas	1	,7%	1	0,6%	2	,7%
Gao	Restituer les résultats des négociations et les dédommagements	115	56,1%	84	54,5%	199	55,4%
	Juger et condamner ceux qui sont coupables d'exactions	167	81,5%	124	80,5%	291	81,1%
	indemniser les victimes	127	62,0%	96	62,3%	223	62,1%
	organiser des rencontres intercommunautaires pour la réconciliation et le pardon	110	53,7%	101	65,6%	211	58,8%
	organiser des prières collectives entre victimes et coupables dans toutes les localités concernées	18	8,8%	17	11,0%	35	9,7%
	organiser des rencontres de pardon entre les victimes et les coupables et les auteurs des violences pour se pardonner	54	26,3%	37	24,0%	91	25,3%
	Autre	1	0,5%	2	1,3%	3	,8%
	Ne sait pas	3	1,5%	0	0,0%	3	,8%
Ensemble	Restituer les résultats des négociations et les dédommagements	333	26,5%	303	24,0%	636	25,2%
	Juger et condamner ceux qui sont coupables d'exactions	568	45,3%	493	39,0%	1061	42,1%
	indemniser les victimes	391	31,2%	397	31,4%	788	31,3%
	organiser des rencontres intercommunautaires pour la réconciliation et le pardon	657	52,4%	742	58,7%	1399	55,5%
	organiser des prières collectives entre victimes et coupables dans toutes les localités concernées	363	28,9%	415	32,8%	778	30,9%
	organiser des rencontres de pardon entre les victimes et les coupables et les auteurs des violences pour se pardonner	462	36,8%	524	41,5%	986	39,1%
	Autre	6	0,5%	8	0,6%	14	,6%
	Ne sait pas	15	1,2%	21	1,7%	36	1,4%

2.6.5 Appréciation des objectifs de la réconciliation

Pour plus de la moitié des enquêtés, la réconciliation doit porter sur le dialogue et le pardon entre les populations des régions du Nord et du Sud (58,0%) et sur [l'établissement] de la vérité et la justice sur les actes négatifs posés du fait de la rébellion (55,7%).

La proportion des partisans du dialogue et du pardon entre les populations des régions du Nord et du Sud est très élevée à Tombouctou (80,5%), Kayes (79,6%), Mopti (75,1%) et Koulikoro (67,3%), à l'opposé de Sikasso (67,4%) et Gao (62,7%) où l'opinion dominante est en faveur de l'établissement de la vérité et la justice sur les actes négatifs posés.

Tableau 34 : Répartition des enquêté(e)s par sexe selon leur appréciation des objectifs de la réconciliation

Sur quoi devrait porter la réconciliation ?		Homme		Femme		Total	
		Nbre	%	Nbre	%	Nbre	%
Bamako	la vérité et la justice sur les actes négatifs posés	63	50,4%	65	52,4%	128	51,4%
	le dialogue et le pardon entre populations des régions du Nord	53	42,4%	63	50,8%	116	46,6%
	le dialogue et le pardon entre populations des régions du Nord et du Sud	66	52,8%	67	54,0%	133	53,4%
	Autre	5	4,0%	2	1,6%	7	2,8%
	ne sait pas	2	1,6%	1	,8%	3	1,2%
Kayes	la vérité et la justice sur les actes négatifs posés	42	28,8%	49	36,8%	91	32,6%
	le dialogue et le pardon entre populations des régions du Nord	55	37,7%	33	24,8%	88	31,5%
	le dialogue et le pardon entre populations des régions du Nord et du Sud	119	81,5%	103	77,4%	222	79,6%
	Autre	3	2,1%	5	3,8%	8	2,9%
	ne sait pas	5	3,4%	6	4,5%	11	3,9%
Koulikoro	la vérité et la justice sur les actes négatifs posés	116	71,6%	96	58,2%	212	64,8%
	le dialogue et le pardon entre populations des régions du Nord	51	31,5%	56	33,9%	107	32,7%
	le dialogue et le pardon entre populations des régions du Nord et du Sud	70	43,2%	95	57,6%	165	50,5%
	Autre	1	0,6%	4	2,4%	5	1,5%
	ne sait pas	1	0,6%	7	4,2%	8	2,4%
Sikasso	la vérité et la justice sur les actes négatifs posés	94	62,3%	111	72,5%	205	67,4%
	le dialogue et le pardon entre populations des régions du Nord	45	29,8%	35	22,9%	80	26,3%
	le dialogue et le pardon entre populations des régions du Nord et du Sud	57	37,7%	76	49,7%	133	43,8%
	Autre	7	4,6%	2	1,3%	9	3,0%
	ne sait pas	1	0,7%	1	,7%	2	0,7%

Ségou	la vérité et la justice sur les actes négatifs posés	61	38,1%	72	38,7%	133	38,4%
	le dialogue et le pardon entre populations des régions du Nord	40	25,0%	58	31,2%	98	28,3%
	le dialogue et le pardon entre populations des régions du Nord et du Sud	71	44,4%	79	42,5%	150	43,4%
	Autre	1	0,6%	2	1,1%	3	0,9%
	ne sait pas	0	0,0%	2	1,1%	2	0,6%
Mopti	la vérité et la justice sur les actes négatifs posés	109	66,5%	109	56,5%	218	61,1%
	le dialogue et le pardon entre populations des régions du Nord	101	61,6%	118	61,1%	219	61,3%
	le dialogue et le pardon entre populations des régions du Nord et du Sud	120	73,2%	148	76,7%	268	75,1%
	Autre	1	0,6%	4	2,1%	5	1,4%
	ne sait pas	1	0,6%	0	,0%	1	0,3%
Tombouctou	la vérité et la justice sur les actes négatifs posés	97	68,3%	93	59,6%	190	63,8%
	le dialogue et le pardon entre populations des régions du Nord	99	69,7%	122	78,2%	221	74,2%
	le dialogue et le pardon entre populations des régions du Nord et du Sud	109	76,8%	131	84,0%	240	80,5%
	Autre	1	0,7%	2	1,3%	3	1,0%
	ne sait pas	1	0,7%	1	,6%	2	0,7%
Gao	la vérité et la justice sur les actes négatifs posés	132	64,4%	93	60,4%	225	62,7%
	le dialogue et le pardon entre populations des régions du Nord	124	60,5%	96	62,3%	220	61,3%
	le dialogue et le pardon entre populations des régions du Nord et du Sud	93	45,4%	57	37,0%	150	41,8%
	Autre	6	2,9%	3	1,9%	9	2,5%
	ne sait pas	6	2,9%	7	4,5%	13	3,6%
Ensemble	la vérité et la justice sur les actes négatifs posés	714	56,9%	688	54,4%	1402	55,7%
	le dialogue et le pardon entre populations des régions du Nord	568	45,3%	581	46,0%	1149	45,6%
	le dialogue et le pardon entre populations des régions du Nord et du Sud	705	56,2%	756	59,8%	1461	58,0%
	Autre	25	2,0%	24	1,9%	49	1,9%
	ne sait pas	17	1,4%	25	2,0%	42	1,7%

2.6.6 Appréciation des actions de l'Etat pour se réconcilier avec les populations

Pour se réconcilier avec les populations, la majorité des enquêté(e)s (53,9%) estime que l'Etat devra améliorer leur accès aux services sociaux de base (santé, éducation, eau potable, etc.). Les opinions sont plutôt partagées pour les autres mesures de politique publique que l'Etat devra entreprendre pour se réconcilier avec les populations. Parmi ces mesures, sans incidence sur le genre, celles qui sont fréquemment citées : « assurer la sécurité des personnes et des biens » (31,7%), « traiter équitablement les citoyens » (26,4%) et « lutter contre la corruption » (26,2%).

La proportion des citoyens enquêtés qui citent l'amélioration de l'accès aux services sociaux de base est particulièrement importante à Bamako (69,3%), Sikasso (61,5%), Gao (61,5%), Tombouctou (60,9%) et Kayes (60,7%). A Gao par contre, plus de la moitié des enquêté(e)s cite également la sécurisation des personnes et des biens (68,0%) et

le traitement équitable des citoyens par l'Etat (64,6%). Enfin à Mopti, la sécurisation des biens et des personnes est citée par la majorité des populations (62,8%) pour une réconciliation avec les populations.

Tableau 35 : Répartition des enquêté(e)s par sexe selon leur appréciation des actions de l'Etat pour se réconcilier avec les populations

Que doit faire davantage l'Etat pour se réconcilier avec les populations ?		Homme		Femme		Total	
		Nbre	%	Nbre	%	Nbre	%
Bamako	améliorer l'accès des populations aux services sociaux de base (santé, éducation, eau potable, etc.)	147	73,1%	119	65,0%	266	69,3%
	lutter contre les abus des autorités politiques et administratives	46	22,9%	26	14,2%	72	18,8%
	assurer la sécurité des personnes et de leurs biens	87	43,3%	73	39,9%	160	41,7%
	traiter équitablement les citoyens	70	34,8%	53	29,0%	123	32,0%
	améliorer la distribution de la justice	23	11,4%	16	8,7%	39	10,2%
	appliquer les décisions de justice	18	9,0%	10	5,5%	28	7,3%
	instaurer la transparence dans la gestion des affaires publiques	25	12,4%	25	13,7%	50	13,0%
	lutter contre la corruption	70	34,8%	36	19,7%	106	27,6%
	Autre	5	2,5%	1	,5%	6	1,6%
	Ne sait pas	10	5,0%	7	3,8%	17	4,4%
Kayes	améliorer l'accès des populations aux services sociaux de base (santé, éducation, eau potable, etc.)	110	54,5%	123	67,6%	233	60,7%
	lutter contre les abus des autorités politiques et administratives	41	20,3%	40	22,0%	81	21,1%
	assurer la sécurité des personnes et de leurs biens	25	12,4%	36	19,8%	61	15,9%
	traiter équitablement les citoyens	23	11,4%	19	10,4%	42	10,9%
	améliorer la distribution de la justice	26	12,9%	25	13,7%	51	13,3%
	appliquer les décisions de justice	22	10,9%	25	13,7%	47	12,2%
	instaurer la transparence dans la gestion des affaires publiques	41	20,3%	55	30,2%	96	25,0%
	lutter contre la corruption	72	35,6%	81	44,5%	153	39,8%
	Autre	5	2,5%	1	,5%	6	1,6%
	Ne sait pas	6	3,0%	13	7,1%	19	4,9%
Koulikoro	améliorer l'accès des populations aux services sociaux de base (santé, éducation, eau potable, etc.)	46	25,7%	84	41,0%	130	33,9%
	lutter contre les abus des autorités politiques et administratives	9	5,0%	4	2,0%	13	3,4%
	assurer la sécurité des personnes et de leurs biens	32	17,9%	21	10,2%	53	13,8%
	traiter équitablement les citoyens	18	10,1%	28	13,7%	46	12,0%
	améliorer la distribution de la justice	2	1,1%	3	1,5%	5	1,3%
	appliquer les décisions de justice	10	5,6%	4	2,0%	14	3,6%
	instaurer la transparence dans la gestion des affaires publiques	60	33,5%	40	19,5%	100	26,0%
	lutter contre la corruption	45	25,1%	25	12,2%	70	18,2%
	Autre	4	2,2%	4	2,0%	8	2,1%
	Ne sait pas	7	3,9%	20	9,8%	27	7,0%

Sikasso	améliorer l'accès des populations aux services sociaux de base (santé, éducation, eau potable, etc.)	103	56,6%	133	65,8%	236	61,5%
	lutter contre les abus des autorités politiques et administratives	13	7,1%	37	18,3%	50	13,0%
	assurer la sécurité des personnes et de leurs biens	1	0,5%	14	6,9%	15	3,9%
	traiter équitablement les citoyens	27	14,8%	61	30,2%	88	22,9%
	améliorer la distribution de la justice	5	2,7%	3	1,5%	8	2,1%
	appliquer les décisions de justice	4	2,2%	4	2,0%	8	2,1%
	instaurer la transparence dans la gestion des affaires publiques	31	17,0%	67	33,2%	98	25,5%
	lutter contre la corruption	1	0,5%	33	16,3%	34	8,9%
	Autre	3	1,6%	3	1,5%	6	1,6%
	Ne sait pas	4	2,2%	4	2,0%	8	2,1%
Ségou	améliorer l'accès des populations aux services sociaux de base (santé, éducation, eau potable, etc.)	60	32,8%	85	42,3%	145	37,8%
	lutter contre les abus des autorités politiques et administratives	19	10,4%	7	3,5%	26	6,8%
	assurer la sécurité des personnes et de leurs biens	40	21,9%	29	14,4%	69	18,0%
	traiter équitablement les citoyens	49	26,8%	54	26,9%	103	26,8%
	améliorer la distribution de la justice	6	3,3%	7	3,5%	13	3,4%
	appliquer les décisions de justice	13	7,1%	14	7,0%	27	7,0%
	instaurer la transparence dans la gestion des affaires publiques	21	11,5%	10	5,0%	31	8,1%
	lutter contre la corruption	40	21,9%	38	18,9%	78	20,3%
	Autre	25	13,7%	29	14,4%	54	14,1%
	Ne sait pas	5	2,7%	6	3,0%	11	2,9%
Mopti	améliorer l'accès des populations aux services sociaux de base (santé, éducation, eau potable, etc.)	78	43,1%	98	48,3%	176	45,8%
	lutter contre les abus des autorités politiques et administratives	55	30,4%	38	18,7%	93	24,2%
	assurer la sécurité des personnes et de leurs biens	109	60,2%	132	65,0%	241	62,8%
	traiter équitablement les citoyens	47	26,0%	49	24,1%	96	25,0%
	améliorer la distribution de la justice	53	29,3%	57	28,1%	110	28,6%
	appliquer les décisions de justice	55	30,4%	66	32,5%	121	31,5%
	instaurer la transparence dans la gestion des affaires publiques	35	19,3%	30	14,8%	65	16,9%
	lutter contre la corruption	27	14,9%	24	11,8%	51	13,3%
	Autre	1	0,6%	0	,0%	1	0,3%
	Ne sait pas	4	2,2%	5	2,5%	9	2,3%
Tombouctou	améliorer l'accès des populations aux services sociaux de base (santé, éducation, eau potable, etc.)	114	61,6%	120	60,3%	234	60,9%
	lutter contre les abus des autorités politiques et administratives	43	23,2%	37	18,6%	80	20,8%
	assurer la sécurité des personnes et de leurs biens	52	28,1%	61	30,7%	113	29,4%
	traiter équitablement les citoyens	35	18,9%	29	14,6%	64	16,7%
	améliorer la distribution de la justice	23	12,4%	33	16,6%	56	14,6%
	appliquer les décisions de justice	28	15,1%	25	12,6%	53	13,8%
	instaurer la transparence dans la gestion des affaires publiques	39	21,1%	32	16,1%	71	18,5%
	lutter contre la corruption	74	40,0%	78	39,2%	152	39,6%
	Autre	3	1,6%	1	,5%	4	1,0%
	Ne sait pas	8	4,3%	8	4,0%	16	4,2%

Gao	améliorer l'accès des populations aux services sociaux de base (santé, éducation, eau potable, etc.)	126	57,5%	110	66,7%	236	61,5%
	lutter contre les abus des autorités politiques et administratives	112	51,1%	94	57,0%	206	53,6%
	assurer la sécurité des personnes et de leurs biens	143	65,3%	118	71,5%	261	68,0%
	traiter équitablement les citoyens	134	61,2%	114	69,1%	248	64,6%
	améliorer la distribution de la justice	77	35,2%	66	40,0%	143	37,2%
	appliquer les décisions de justice	86	39,3%	76	46,1%	162	42,2%
	instaurer la transparence dans la gestion des affaires publiques	79	36,1%	61	37,0%	140	36,5%
	lutter contre la corruption	89	40,6%	72	43,6%	161	41,9%
	Autre	1	0,5%	3	1,8%	4	1,0%
	Ne sait pas	5	2,3%	3	1,8%	8	2,1%
Ensemble	améliorer l'accès des populations aux services sociaux de base (santé, éducation, eau potable, etc.)	784	51,2%	872	56,6%	1656	53,9%
	lutter contre les abus des autorités politiques et administratives	338	22,1%	283	18,4%	621	20,2%
	assurer la sécurité des personnes et de leurs biens	489	31,9%	484	31,4%	973	31,7%
	traiter équitablement les citoyens	403	26,3%	407	26,4%	810	26,4%
	améliorer la distribution de la justice	215	14,0%	210	13,6%	425	13,8%
	appliquer les décisions de justice	236	15,4%	224	14,5%	460	15,0%
	instaurer la transparence dans la gestion des affaires publiques	331	21,6%	320	20,8%	651	21,2%
	lutter contre la corruption	418	27,3%	387	25,1%	805	26,2%
	Autre	47	3,1%	42	2,7%	89	2,9%
	Ne sait pas	49	3,2%	66	4,3%	115	3,7%

2.6.7 Appréciation des enquêtes et jugements sur les crimes commis au Nord par les groupes armés

La majorité des enquêté(e)s, (69,9%), est favorable à des enquêtes et jugements sur les crimes commis au Nord par les groupes armés, sans distinction significative selon le sexe.

Cette proportion des enquêté(e)s est surtout élevée à Gao (la quasi-totalité, soit 95,3%), Tombouctou (82,0%) et Koulikoro (79,4%).

En rapport avec l'âge, « la soif de justice » sur les crimes commis au Nord par les groupes armés est exprimée par une majorité des citoyens, quelle que soit la tranche d'âge. Cependant, le rapport est inversement proportionnel à l'âge des enquêté (e)s : 71,4% des 18-34 ans, 68,6% des 34-49 ans, 68,1% des 50-64 ans et 67,3% des 65 ans et plus.

Tableau 36 : Répartition des enquêté(e)s par sexe selon leur appréciation des enquêtes et jugements sur les crimes commis au Nord par les groupes armés

Pensez-vous qu'il faille faire des enquêtes (et des jugements) sur les crimes commis au Nord par les Groupes armés?	Homme		Femme		Total	
	Nbre	%	Nbre	%	Nbre	%

Bamako	Oui	123	61,2%	115	62,8%	238	62,0%
	Non	75	37,3%	66	36,1%	141	36,7%
	Ne sait pas	3	1,5%	2	1,1%	5	1,3%
	Ensemble	201	100,0%	183	100,0%	384	100,0%
Kayes	Oui	139	68,8%	121	66,5%	260	67,7%
	Non	57	28,2%	56	30,8%	113	29,4%
	Ne sait pas	6	3,0%	5	2,7%	11	2,9%
	Ensemble	202	100,0%	182	100,0%	384	100,0%
Koulikoro	Oui	137	76,5%	168	82,0%	305	79,4%
	Non	39	21,8%	33	16,1%	72	18,8%
	Ne sait pas	3	1,7%	4	2,0%	7	1,8%
	Ensemble	179	100,0%	205	100,0%	384	100,0%
Sikasso	Oui	98	53,8%	106	52,5%	204	53,1%
	Non	77	42,3%	79	39,1%	156	40,6%
	Ne sait pas	7	3,8%	17	8,4%	24	6,3%
	Ensemble	182	100,0%	202	100,0%	384	100,0%
Ségou	Oui	110	60,1%	101	50,2%	211	54,9%
	Non	68	37,2%	95	47,3%	163	42,4%
	Ne sait pas	5	2,7%	5	2,5%	10	2,6%
	Ensemble	183	100,0%	201	100,0%	384	100,0%
Mopti	Oui	126	69,6%	123	60,6%	249	64,8%
	Non	49	27,1%	72	35,5%	121	31,5%
	Ne sait pas	6	3,3%	8	3,9%	14	3,6%
	Ensemble	181	100,0%	203	100,0%	384	100,0%
Tombouctou	Oui	152	82,2%	163	81,9%	315	82,0%
	Non	18	9,7%	21	10,6%	39	10,2%
	Ne sait pas	15	8,1%	15	7,5%	30	7,8%
	Ensemble	185	100,0%	199	100,0%	384	100,0%
Gao	Oui	203	92,7%	163	98,8%	366	95,3%
	Non	13	5,9%	2	1,2%	15	3,9%
	Ne sait pas	3	1,4%	0	0,0%	3	0,8%
	Ensemble	219	100,0%	165	100,0%	384	100,0%
Ensemble	Oui	1088	71,0%	1060	68,8%	2148	69,9%
	Non	396	25,8%	424	27,5%	820	26,7%
	Ne sait pas	48	3,1%	56	3,6%	104	3,4%
	Ensemble	1532	100,0%	1540	100,0%	3072	100,0%

2.6.8 Appréciation des enquêtes et jugements sur les crimes commis au Nord par les forces armées du Mali

Plus de la moitié des enquêté(e)s, (52,4%), est favorable à des enquêtes et jugements sur les crimes commis au Nord par les forces armées du Mali, sans différence significative selon le sexe. Il est à remarquer que cette proportion est tout de même plus faible que celle en faveur des enquêtes et du jugement des membres des groupes armés ayant commis des exactions au Nord.

La proportion des enquêté(e)s en faveur de cette mesure est surtout importante à Gao (88,3%) et Tombouctou (78,4%), à l'opposé de Ségou (27,1%) Sikasso (22,4%) où une faible partie des personnes enquêtées sont favorables à cette mesure.

En rapport avec l'âge, « la soif de justice » sur les crimes commis au Nord par les forces armées du Mali est exprimée par une majorité des citoyens, quelle que soit la tranche d'âge. La proportion des plus jeunes est légèrement plus élevée que celle des plus âgés, 53,5% et 51,6% respectivement chez les 18-34 ans et les 35- 49 ans, contre 50,7% chez les 50-64 ans et 50,0% chez les 65 ans et plus.

Tableau 37 : Répartition des enquêté(e)s par sexe selon leur appréciation des enquêtes et jugements sur les crimes commis au Nord par les forces armées du Mali

Pensez-vous qu'il faille faire des enquêtes (et des jugements) sur les crimes commis au Nord par les forces armées du Mali ?		Homme		Femme		Total	
		Nbre	%	Nbre	%	Nbre	%
Bamako	Oui	93	46,3%	85	46,4%	178	46,4%
	Non	106	52,7%	91	49,7%	197	51,3%
	Ne sait pas	2	1,0%	7	3,8%	9	2,3%
	Ensemble	201	100,0%	183	100,0%	384	100,0%
Kayes	Oui	99	49,0%	95	52,2%	194	50,5%
	Non	93	46,0%	81	44,5%	174	45,3%
	Ne sait pas	10	5,0%	6	3,3%	16	4,2%
	Ensemble	202	100,0%	182	100,0%	384	100,0%
Koulikoro	Oui	106	59,2%	108	52,7%	214	55,7%
	Non	72	40,2%	92	44,9%	164	42,7%
	Ne sait pas	1	,6%	5	2,4%	6	1,6%
	Ensemble	179	100,0%	205	100,0%	384	100,0%
Sikasso	Oui	45	24,7%	41	20,3%	86	22,4%
	Non	127	69,8%	139	68,8%	266	69,3%
	Ne sait pas	10	5,5%	22	10,9%	32	8,3%
	Ensemble	182	100,0%	202	100,0%	384	100,0%
Ségou	Oui	53	29,0%	51	25,4%	104	27,1%
	Non	120	65,6%	146	72,6%	266	69,3%
	Ne sait pas	10	5,5%	4	2,0%	14	3,6%
	Ensemble	183	100,0%	201	100,0%	384	100,0%
Mopti	Oui	93	51,4%	100	49,3%	193	50,3%
	Non	79	43,6%	89	43,8%	168	43,8%
	Ne sait pas	9	5,0%	14	6,9%	23	6,0%
	Ensemble	181	100,0%	203	100,0%	384	100,0%
Tombouctou	Oui	145	78,4%	156	78,4%	301	78,4%
	Non	21	11,4%	25	12,6%	46	12,0%
	Ne sait pas	19	10,3%	18	9,0%	37	9,6%
	Ensemble	185	100,0%	199	100,0%	384	100,0%
Gao	Oui	192	87,7%	147	89,1%	339	88,3%
	Non	23	10,5%	17	10,3%	40	10,4%
	Ne sait pas	4	1,8%	1	0,6%	5	1,3%
	Ensemble	219	100,0%	165	100,0%	384	100,0%

Ensemble	Oui	826	53,9%	783	50,8%	1609	52,4%
	Non	641	41,8%	680	44,2%	1321	43,0%
	Ne sait pas	65	4,2%	77	5,0%	142	4,6%
	Ensemble	1532	100,0%	1540	100,0%	3072	100,0%

2.7 Impacts de la crise

2.7.1 Appréciation de l'effet de la crise sur la cohabitation entre les communautés du Nord

Pour 62% des enquêtés, la crise a affecté négativement la cohabitation entre les communautés au Nord, de l'avis de 64% de hommes et de 61% de femmes.

Les habitants des régions de Koulikoro (83,9%), Bamako (77,6%), de Mopti (72,9%) et Ségou (66,7%) sont ceux qui pensent plus que la cohabitation entre les communautés au Nord Mali s'est dégradée suite à la crise. Environ 53% des résidents des villes de Tombouctou et Gao adhèrent à ce constat. De même, un peu plus de la moitié (52,1%) des habitants de la région de Sikasso estiment que la crise a affecté de façon négative la cohabitation entre les communautés au Nord du Mali. A Kayes, environ 40% (39,8%) estiment que la crise a affecté les relations entre les populations du Nord et 30% déclarent ne rien savoir.

Tableau 38 : Répartition des enquêtés par sexe selon leur appréciation de l'effet de la crise sur la cohabitation entre les communautés du Nord

Pensez-vous que la crise a affecté la cohabitation entre les communautés du Nord ?		Homme		Femme		Total	
		Nbre	%	Nbre	%	Nbre	%
Bamako	Oui, négativement	156	77,6%	142	77,6%	298	77,6%
	Oui, positivement	19	9,5%	11	6,0%	30	7,8%
	Non, pas affecté	15	7,5%	16	8,7%	31	8,1%
	Ne sait pas	11	5,5%	14	7,7%	25	6,5%
	Ensemble	201	100,0%	183	100,0%	384	100,0%
Kayes	Oui, négativement	72	35,6%	81	44,5%	153	39,8%
	Oui, positivement	38	18,8%	17	9,3%	55	14,3%
	Non, pas affecté	26	12,9%	34	18,7%	60	15,6%
	Ne sait pas	66	32,7%	50	27,5%	116	30,2%
	Ensemble	202	100,0%	182	100,0%	384	100,0%
Koulikoro	Oui, négativement	145	81,0%	177	86,3%	322	83,9%
	Oui, positivement	9	5,0%	15	7,3%	24	6,3%
	Non, pas affecté	15	8,4%	5	2,4%	20	5,2%
	Ne sait pas	10	5,6%	8	3,9%	18	4,7%
	Ensemble	179	100,0%	205	100,0%	384	100,0%
Sikasso	Oui, négativement	90	49,5%	110	54,5%	200	52,1%
	Oui, positivement	45	24,7%	48	23,8%	93	24,2%
	Non, pas affecté	31	17,0%	32	15,8%	63	16,4%
	Ne sait pas	16	8,8%	12	5,9%	28	7,3%
	Ensemble	182	100,0%	202	100,0%	384	100,0%

Ségou	Oui, négativement	124	67,8%	132	65,7%	256	66,7%
	Oui, positivement	30	16,4%	35	17,4%	65	16,9%
	Non, pas affecté	19	10,4%	23	11,4%	42	10,9%
	Ne sait pas	10	5,5%	11	5,5%	21	5,5%
	Ensemble	183	100,0%	201	100,0%	384	100,0%
Mopti	Oui, négativement	134	74,0%	146	71,9%	280	72,9%
	Oui, positivement	8	4,4%	11	5,4%	19	4,9%
	Non, pas affecté	27	14,9%	20	9,9%	47	12,2%
	Ne sait pas	12	6,6%	26	12,8%	38	9,9%
	Ensemble	181	100,0%	203	100,0%	384	100,0%
Tombouctou	Oui, négativement	98	53,0%	106	53,3%	204	53,1%
	Oui, positivement	25	13,5%	25	12,6%	50	13,0%
	Non, pas affecté	37	20,0%	37	18,6%	74	19,3%
	Ne sait pas	25	13,5%	31	15,6%	56	14,6%
	Ensemble	185	100,0%	199	100,0%	384	100,0%
Gao	Oui, négativement	117	53,4%	85	51,5%	202	52,6%
	Oui, positivement	75	34,2%	59	35,8%	134	34,9%
	Non, pas affecté	23	10,5%	17	10,3%	40	10,4%
	Ne sait pas	4	1,8%	4	2,4%	8	2,1%
	Ensemble	219	100,0%	165	100,0%	384	100,0%
Ensemble	Oui, négativement	936	61,1%	979	63,6%	1915	62,3%
	Oui, positivement	249	16,3%	221	14,4%	470	15,3%
	Non, pas affecté	193	12,6%	184	11,9%	377	12,3%
	Ne sait pas	154	10,1%	156	10,1%	310	10,1%
	Ensemble	1532	100,0%	1540	100,0%	3072	100,0%

2.7.2 Appréciation de l'effet de la crise sur la cohabitation entre populations déplacées ou réfugiées et celles qui sont restées sur place

Les maliens enquêtés pensent à 44% que la crise va affecter négativement la cohabitation entre les populations déplacées/réfugiées et celles qui sont restées sur place et à 17% qu'au contraire la crise va jouer positivement sur la cohabitation. Le quart (25,3%) ne croit pas à une quelconque influence de la crise sur la cohabitation des populations au Nord du Mali.

Les deux tiers (66,1%) des habitants du District de Bamako et plus de la moitié de ceux de Gao (53,9%) et Ségou (50,5%) estiment que la crise va affecter négativement la cohabitation entre les populations déplacées ou réfugiées et celles restées sur place⁴. Le cinquième (19,5%) des habitants de la ville de Gao et du District de Bamako, au contraire pensent que la crise n'aura pas d'effet sur ces populations ciblées.

4 Les populations des régions du Nord (Gao et Tombouctou) estiment que ce sont les relations entre les populations restées sur place et les populations réfugiées en particulier qui seront affectées car ces dernières sont souvent suspectées de collusion avec la rébellion.

Tableau 39: Répartition des enquêté(e)s par sexe selon leur appréciation de l'effet de la crise sur la cohabitation entre populations déplacées ou réfugiées et celles qui sont restées sur place

Pensez-vous que la crise va affecter la cohabitation entre les populations déplacées/ réfugiées et celles qui sont restées ?		Homme		Femme		Total	
		Nbre	%	Nbre	%	Nbre	%
Bamako	Oui, négativement	130	64,7%	124	67,8%	254	66,1%
	Oui, positivement	15	7,5%	10	5,5%	25	6,5%
	Non, pas affecté	40	19,9%	35	19,1%	75	19,5%
	Ne sait pas	16	8,0%	14	7,7%	30	7,8%
	Ensemble	201	100,0%	183	100,0%	384	100,0%
Kayes	Oui, négativement	77	38,1%	80	44,0%	157	40,9%
	Oui, positivement	35	17,3%	17	9,3%	52	13,5%
	Non, pas affecté	29	14,4%	36	19,8%	65	16,9%
	Ne sait pas	61	30,2%	49	26,9%	110	28,6%
	Ensemble	202	100,0%	182	100,0%	384	100,0%
Koulikoro	Oui, négativement	71	39,7%	32	15,6%	103	26,8%
	Oui, positivement	8	4,5%	14	6,8%	22	5,7%
	Non, pas affecté	90	50,3%	115	56,1%	205	53,4%
	Ne sait pas	10	5,6%	44	21,5%	54	14,1%
	Ensemble	179	100,0%	205	100,0%	384	100,0%
Sikasso	Oui, négativement	74	40,7%	81	40,1%	155	40,4%
	Oui, positivement	38	20,9%	59	29,2%	97	25,3%
	Non, pas affecté	51	28,0%	44	21,8%	95	24,7%
	Ne sait pas	19	10,4%	18	8,9%	37	9,6%
	Ensemble	182	100,0%	202	100,0%	384	100,0%
Ségou	Oui, négativement	98	53,6%	96	47,8%	194	50,5%
	Oui, positivement	40	21,9%	41	20,4%	81	21,1%
	Non, pas affecté	23	12,6%	45	22,4%	68	17,7%
	Ne sait pas	22	12,0%	19	9,5%	41	10,7%
	Ensemble	183	100,0%	201	100,0%	384	100,0%
Mopti	Oui, négativement	50	27,6%	48	23,6%	98	25,5%
	Oui, positivement	48	26,5%	43	21,2%	91	23,7%
	Non, pas affecté	55	30,4%	64	31,5%	119	31,0%
	Ne sait pas	28	15,5%	48	23,6%	76	19,8%
	Ensemble	181	100,0%	203	100,0%	384	100,0%
Tombouctou	Oui, négativement	87	47,0%	101	50,8%	188	49,0%
	Oui, positivement	35	18,9%	33	16,6%	68	17,7%
	Non, pas affecté	42	22,7%	34	17,1%	76	19,8%
	Ne sait pas	21	11,4%	31	15,6%	52	13,5%
	Ensemble	185	100,0%	199	100,0%	384	100,0%
Gao	Oui, négativement	117	53,4%	90	54,5%	207	53,9%
	Oui, positivement	47	21,5%	42	25,5%	89	23,2%
	Non, pas affecté	46	21,0%	29	17,6%	75	19,5%
	Ne sait pas	9	4,1%	4	2,4%	13	3,4%
	Ensemble	219	100,0%	165	100,0%	384	100,0%

Ensemble	Oui, négativement	704	46,0%	652	42,3%	1356	44,1%
	Oui, positivement	266	17,4%	259	16,8%	525	17,1%
	Non, pas affecté	376	24,5%	402	26,1%	778	25,3%
	Ne sait pas	186	12,1%	227	14,7%	413	13,4%
	Ensemble	1532	100,0%	1540	100,0%	3072	100,0%

2.7.3 Appréciation de l'effet de la crise sur la cohabitation entre les ordres religieux islamiques

A la question de savoir si la crise a affecté la cohabitation entre les ordres religieux islamiques (« sunna », qadriya et tijania), la moitié (50,3%) des enquêtés répond par l'affirmative, indépendamment du sexe.

Les résidents de la ville Gao sont les plus nombreux (73,4%) à affirmer que la crise a joué négativement sur les relations entre les différents ordres religieux. Par contre à Tombouctou, les enquêtés à 36% (35,9%) déclarent que la crise n'a pas eu d'influence sur la cohabitation contre 34% (33,9%) qui trouvent que l'influence de la crise sur les ordres religieux est négative.

Plus de la moitié des habitants des villes du District de Bamako (57,8%), Kayes (53,9%) et Sikasso (50,3%) estiment que la crise a bien affecté la cohabitation entre les ordres religieux musulmans.

Tableau 40: Répartition des enquêtés par sexe selon leur appréciation de l'effet de la crise sur la cohabitation entre les ordres religieux islamiques

Pensez-vous que la crise a affecté la cohabitation entre les ordres religieux islamiques (« sunna », qadriya, tijania, etc.)?		Homme		Femme		Total	
		Nbre	%	Nbre	%	Nbre	%
Bamako	Oui, négativement	119	59,2%	103	56,3%	222	57,8%
	Oui, positivement	15	7,5%	17	9,3%	32	8,3%
	Non, pas affecté	52	25,9%	52	28,4%	104	27,1%
	Ne sait pas	15	7,5%	11	6,0%	26	6,8%
	Ensemble	201	100,0%	183	100,0%	384	100,0%
Kayes	Oui, négativement	101	50,0%	106	58,2%	207	53,9%
	Oui, positivement	45	22,3%	28	15,4%	73	19,0%
	Non, pas affecté	47	23,3%	39	21,4%	86	22,4%
	Ne sait pas	9	4,5%	9	4,9%	18	4,7%
	Ensemble	202	100,0%	182	100,0%	384	100,0%
Koulikoro	Oui, négativement	88	49,2%	84	41,0%	172	44,8%
	Oui, positivement	10	5,6%	9	4,4%	19	4,9%
	Non, pas affecté	63	35,2%	33	16,1%	96	25,0%
	Ne sait pas	18	10,1%	79	38,5%	97	25,3%
	Ensemble	179	100,0%	205	100,0%	384	100,0%

Sikasso	Oui, négativement	92	50,5%	101	50,0%	193	50,3%
	Oui, positivement	22	12,1%	34	16,8%	56	14,6%
	Non, pas affecté	48	26,4%	53	26,2%	101	26,3%
	Ne sait pas	20	11,0%	14	6,9%	34	8,9%
	Ensemble	182	100,0%	202	100,0%	384	100,0%
Ségou	Oui, négativement	88	48,1%	91	45,3%	179	46,6%
	Oui, positivement	37	20,2%	42	20,9%	79	20,6%
	Non, pas affecté	49	26,8%	57	28,4%	106	27,6%
	Ne sait pas	9	4,9%	11	5,5%	20	5,2%
	Ensemble	183	100,0%	201	100,0%	384	100,0%
Mopti	Oui, négativement	81	44,8%	80	39,4%	161	41,9%
	Oui, positivement	11	6,1%	6	3,0%	17	4,4%
	Non, pas affecté	52	28,7%	58	28,6%	110	28,6%
	Ne sait pas	37	20,4%	59	29,1%	96	25,0%
	Ensemble	181	100,0%	203	100,0%	384	100,0%
Tombouctou	Oui, négativement	60	32,4%	70	35,2%	130	33,9%
	Oui, positivement	23	12,4%	22	11,1%	45	11,7%
	Non, pas affecté	72	38,9%	66	33,2%	138	35,9%
	Ne sait pas	30	16,2%	41	20,6%	71	18,5%
	Ensemble	185	100,0%	199	100,0%	384	100,0%
Gao	Oui, négativement	147	67,1%	135	81,8%	282	73,4%
	Oui, positivement	9	4,1%	1	0,6%	10	2,6%
	Non, pas affecté	43	19,6%	22	13,3%	65	16,9%
	Ne sait pas	20	9,1%	7	4,2%	27	7,0%
	Ensemble	219	100,0%	165	100,0%	384	100,0%
Ensemble	Oui, négativement	776	50,7%	770	50,0%	1546	50,3%
	Oui, positivement	172	11,2%	159	10,3%	331	10,8%
	Non, pas affecté	426	27,8%	380	24,7%	806	26,2%
	Ne sait pas	158	10,3%	231	15,0%	389	12,7%
	Ensemble	1532	100,0%	1540	100,0%	3072	100,0%

2.8. La bonne Gouvernance

2.8.1 Signification de la « bonne gouvernance »

Le concept de bonne gouvernance est défini par les maliens comme « l'autorité du droit » (35,3%), « la bonne gestion des biens de l'Etat » (32,3%), « la gestion transparente des biens de l'Etat » (31,1%). Près de 30% d'entre eux le considèrent comme « soit rendre aux Citoyens les services auxquels ils ont droit » (29,9%) ou « lutter efficacement contre la corruption et la délinquance financière » (29,3%).

Le concept de bonne gouvernance varie selon le lieu de résidence des enquêtés. La bonne gouvernance est considérée comme l'autorité de l'Etat en premier lieu dans les régions de Kayes (56,0%), Mopti (52,3%) et Bamako (44,3%). Dans les régions de Sikasso et Koulikoro, il est défini comme la gestion transparente des biens de l'Etat avec respectivement 35,7% et 33,9%. Les habitants de Gao considèrent la bonne gouvernance comme essentiellement la bonne gestion des biens de l'Etat (53,4%) et « rendre aux citoyens les services auxquels ils ont droit » (50,5%). A Ségou et à Tombouctou également, la bonne gestion de l'état est un signe de bonne gouvernance avec respectivement 32,8% et 43,2% des enquêtés.

L'âge a peu d'influence sur l'appréciation de la bonne gouvernance au Mali.

Tableau 41: Répartition des enquêtés par sexe selon leur appréciation de Signification de la « bonne gouvernance »

Que signifie pour vous la bonne gouvernance?		Homme		Femme		Total	
		Nbre	%	Nbre	%	Nbre	%
Bamako	l'autorité du droit	90	44,8%	80	43,7%	170	44,3%
	l'obligation de rendre compte	21	10,4%	20	10,9%	41	10,7%
	rendre aux citoyens les services auxquels ils ont droit	54	26,9%	31	16,9%	85	22,1%
	lutter efficacement contre la corruption et la délinquance financière	83	41,3%	53	29,0%	136	35,4%
	bonne gestion des biens de l'Etat	87	43,3%	77	42,1%	164	42,7%
	gestion transparente des biens de l'Etat	75	37,3%	37	20,2%	112	29,2%
	Autre	5	2,5%	1	,5%	6	1,6%
	ne sait pas	1	,5%	2	1,1%	3	,8%
Kayes	l'autorité du droit	103	51,0%	112	61,5%	215	56,0%
	l'obligation de rendre compte	17	8,4%	6	3,3%	23	6,0%
	rendre aux citoyens les services auxquels ils ont droit	40	19,8%	33	18,1%	73	19,0%
	lutter efficacement contre la corruption et la délinquance financière	78	38,6%	73	40,1%	151	39,3%
	bonne gestion des biens de l'Etat	24	11,9%	10	5,5%	34	8,9%
	gestion transparente des biens de l'Etat	47	23,3%	54	29,7%	101	26,3%
	Autre	5	2,5%	1	,5%	6	1,6%
	ne sait pas	3	1,5%	6	3,3%	9	2,3%
Koulikoro	l'autorité du droit	17	9,5%	8	3,9%	25	6,5%
	l'obligation de rendre compte	9	5,0%	2	1,0%	11	2,9%
	rendre aux citoyens les services auxquels ils ont droit	49	27,4%	19	9,3%	68	17,7%
	lutter efficacement contre la corruption et la délinquance financière	36	20,1%	43	21,0%	79	20,6%
	bonne gestion des biens de l'Etat	51	28,5%	55	26,8%	106	27,6%
	gestion transparente des biens de l'Etat	53	29,6%	77	37,6%	130	33,9%
	Autre	5	2,8%	0	,0%	5	1,3%
	ne sait pas	5	2,8%	15	7,3%	20	5,2%

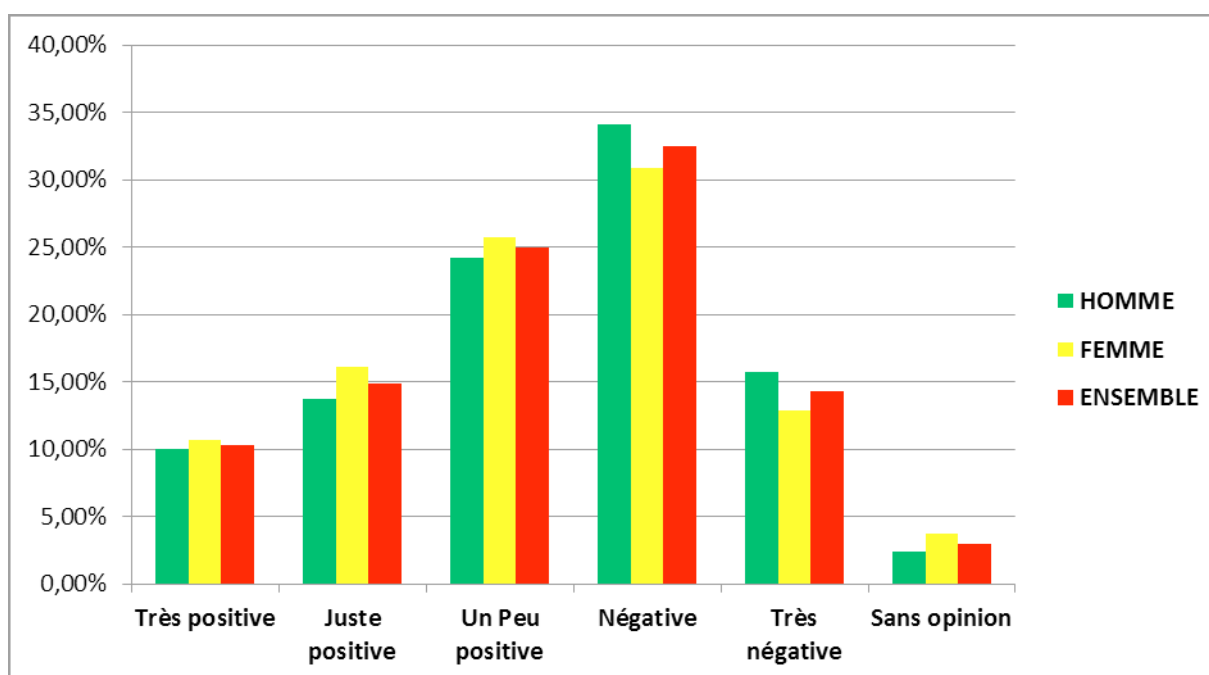
Sikasso	l'autorité du droit	43	23,6%	36	17,8%	79	20,6%
	l'obligation de rendre compte	7	3,8%	16	7,9%	23	6,0%
	rendre aux citoyens les services auxquels ils ont droit	35	19,2%	33	16,3%	68	17,7%
	lutter efficacement contre la corruption et la délinquance financière	16	8,8%	30	14,9%	46	12,0%
Ségou	bonne gestion des biens de l'Etat	19	10,4%	13	6,4%	32	8,3%
	gestion transparente des biens de l'Etat	62	34,1%	75	37,1%	137	35,7%
	Autre	0	0,0%	1	,5%	1	0,3%
	ne sait pas	0	,0%	2	1,0%	2	,5%
	l'autorité du droit	46	25,1%	29	14,4%	75	19,5%
	l'obligation de rendre compte	19	10,4%	17	8,5%	36	9,4%
	rendre aux citoyens les services auxquels ils ont droit	57	31,1%	65	32,3%	122	31,8%
	lutter efficacement contre la corruption et la délinquance financière	64	35,0%	55	27,4%	119	31,0%
	bonne gestion des biens de l'Etat	58	31,7%	68	33,8%	126	32,8%
	gestion transparente des biens de l'Etat	27	14,8%	30	14,9%	57	14,8%
	Autre	1	0,5%	2	1,0%	3	0,8%
	ne sait pas	0	,0%	4	2,0%	4	1,0%
Mopti	l'autorité du droit	104	57,5%	97	47,8%	201	52,3%
	l'obligation de rendre compte	57	31,5%	47	23,2%	104	27,1%
	rendre aux citoyens les services auxquels ils ont droit	70	38,7%	93	45,8%	163	42,4%
	lutter efficacement contre la corruption et la délinquance financière	61	33,7%	62	30,5%	123	32,0%
	bonne gestion des biens de l'Etat	75	41,4%	84	41,4%	159	41,4%
	gestion transparente des biens de l'Etat	61	33,7%	57	28,1%	118	30,7%
	Autre	0	0,0%	0	,0%	0	0,0%
	ne sait pas	2	1,1%	1	0,5%	3	,8%
Tombouctou	l'autorité du droit	73	39,5%	82	41,2%	155	40,4%
	l'obligation de rendre compte	24	13,0%	31	15,6%	55	14,3%
	rendre aux citoyens les services auxquels ils ont droit	65	35,1%	82	41,2%	147	38,3%
	lutter efficacement contre la corruption et la délinquance financière	29	15,7%	30	15,1%	59	15,4%
	bonne gestion des biens de l'Etat	92	49,7%	74	37,2%	166	43,2%
	gestion transparente des biens de l'Etat	68	36,8%	64	32,2%	132	34,4%
	Autre	1	0,5%	1	,5%	2	0,5%
	ne sait pas	10	5,4%	14	7,0%	24	6,3%
Gao	l'autorité du droit	90	41,1%	73	44,2%	163	42,4%
	l'obligation de rendre compte	52	23,7%	46	27,9%	98	25,5%
	rendre aux citoyens les services auxquels ils ont droit	104	47,5%	90	54,5%	194	50,5%

	lutter efficacement contre la corruption et la délinquance financière	107	48,9%	79	47,9%	186	48,4%
	bonne gestion des biens de l'Etat	111	50,7%	94	57,0%	205	53,4%
	gestion transparente des biens de l'Etat	94	42,9%	73	44,2%	167	43,5%
	Autre	2	0,9%	2	1,2%	4	1,0%
	ne sait pas	1	,5%	1	0,6%	2	,5%
Ensemble	l'autorité du droit	566	36,9%	517	33,6%	1083	35,3%
	l'obligation de rendre compte	206	13,4%	185	12,0%	391	12,7%
	rendre aux citoyens les services auxquels ils ont droit	474	30,9%	446	29,0%	920	29,9%
	lutter efficacement contre la corruption et la délinquance financière	474	30,9%	425	27,6%	899	29,3%
	bonne gestion des biens de l'Etat	517	33,7%	475	30,8%	992	32,3%
	gestion transparente des biens de l'Etat	487	31,8%	467	30,3%	954	31,1%
	Autre	19	1,2%	8	,5%	27	0,9%
	ne sait pas	22	1,4%	45	2,9%	67	2,2%

2.8.2 Appréciation de la bonne gouvernance au Mali

Pour une majorité importante des enquêté (e)s, la bonne gouvernance est mal appliquée au Mali : plus de 70% (71,8%) la qualifient de un peu positive (25,0%) ou négative (32,5%) ou de très négative (14,3%), indépendamment du sexe. Le quart (25,2%) seulement d'entre eux la trouvent très positive (10,3%) ou juste positive (14,9%).

Graphique 13 : Répartition des enquêté(e)s par sexe selon leur appréciation de la bonne gouvernance au Mali dans l'ensemble des zones enquêtées



Les habitants de la ville de Gao sont plus nombreux à mal apprécier la bonne gouvernance au Mali : 89% la qualifient de « Un peu positive » (18,4%) ou négative (56,3%) ou très négative (14,6%). Ils sont suivis de leurs compatriotes de Mopti (78,3%), Koulikoro (75,4%), Sikasso (74,2%) et Ségou (70,0%), Bamako (67,0%) et Kayes (59,1%). Plus

de la moitié (51,1%) des habitants de la ville de Tombouctou sont favorables à la bonne gouvernance telle qu'elle est aujourd'hui vécue dans le pays.

Tableau 42: Répartition des enquêté(e)s par sexe selon leur appréciation de la bonne gouvernance au Mali

Quelle appréciation faites-vous de « la bonne Gouvernance » au Mali ?		Homme		Femme		Total	
		Nbre	%	Nbre	%	Nbre	%
Bamako	Très positive	11	5,6%	16	8,8%	27	7,1%
	Juste positive	12	6,1%	10	5,5%	22	5,8%
	Un Peu positive	39	19,8%	37	20,4%	76	20,1%
	Négative	105	53,3%	96	53,0%	201	53,2%
	Très négative	27	13,7%	21	11,6%	48	12,7%
	Sans opinion	3	1,5%	1	,6%	4	1,1%
	Ensemble	197	100,0%	181	100,0%	378	100,0%
Kayes	Très positive	70	34,7%	56	31,3%	126	33,1%
	Juste positive	13	6,4%	7	3,9%	20	5,2%
	Un Peu positive	35	17,3%	37	20,7%	72	18,9%
	Négative	34	16,8%	36	20,1%	70	18,4%
	Très négative	45	22,3%	38	21,2%	83	21,8%
	Sans opinion	5	2,5%	5	2,8%	10	2,6%
	Ensemble	202	100,0%	179	100,0%	381	100,0%
Koulikoro	Très positive	3	1,7%	7	3,5%	10	2,7%
	Juste positive	20	11,3%	28	14,0%	48	12,7%
	Un Peu positive	63	35,6%	88	44,0%	151	40,1%
	Négative	64	36,2%	35	17,5%	99	26,3%
	Très négative	18	10,2%	16	8,0%	34	9,0%
	Sans opinion	9	5,1%	26	13,0%	35	9,3%
	Ensemble	177	100,0%	200	100,0%	377	100,0%
Sikasso	Très positive	17	9,7%	25	12,7%	42	11,3%
	Juste positive	22	12,5%	27	13,7%	49	13,1%
	Un Peu positive	49	27,8%	53	26,9%	102	27,3%
	Négative	54	30,7%	67	34,0%	121	32,4%
	Très négative	32	18,2%	22	11,2%	54	14,5%
	Sans opinion	2	1,1%	3	1,5%	5	1,3%
	Ensemble	176	100,0%	197	100,0%	373	100,0%

Ségou	Très positive	16	8,9%	12	6,1%	28	7,4%
	Juste positive	40	22,2%	42	21,2%	82	21,7%
	Un Peu positive	41	22,8%	51	25,8%	92	24,3%
	Négative	45	25,0%	53	26,8%	98	25,9%
	Très négative	38	21,1%	37	18,7%	75	19,8%
	Sans opinion	0	0,0%	3	1,5%	3	0,8%
	Ensemble	180	100,0%	198	100,0%	378	100,0%
Mopti	Très positive	3	1,7%	5	2,5%	8	2,1%
	Juste positive	27	15,3%	42	20,9%	69	18,3%
	Un Peu positive	68	38,6%	76	37,8%	144	38,2%
	Négative	63	35,8%	59	29,4%	122	32,4%
	Très négative	13	7,4%	16	8,0%	29	7,7%
	Sans opinion	2	1,1%	3	1,5%	5	1,3%
	Ensemble	176	100,0%	201	100,0%	377	100,0%
Tombouctou	Très positive	22	12,0%	30	15,4%	52	13,8%
	Juste positive	63	34,4%	78	40,0%	141	37,3%
	Un Peu positive	26	14,2%	20	10,3%	46	12,2%
	Négative	31	16,9%	30	15,4%	61	16,1%
	Très négative	29	15,8%	24	12,3%	53	14,0%
	Sans opinion	12	6,6%	13	6,7%	25	6,6%
	Ensemble	183	100,0%	195	100,0%	378	100,0%
Gao	Très positive	8	3,7%	10	6,8%	18	4,9%
	Juste positive	9	4,2%	8	5,4%	17	4,7%
	Un Peu positive	44	20,4%	23	15,5%	67	18,4%
	Négative	118	54,6%	87	58,8%	205	56,3%
	Très négative	34	15,7%	19	12,8%	53	14,6%
	Sans opinion	3	1,4%	1	,7%	4	1,1%
	Ensemble	216	100,0%	148	100,0%	364	100,0%
Ensemble	Très positive	150	10,0%	161	10,7%	311	10,3%
	Juste positive	206	13,7%	242	16,1%	448	14,9%
	Un Peu positive	365	24,2%	385	25,7%	750	25,0%
	Négative	514	34,1%	463	30,9%	977	32,5%
	Très négative	236	15,7%	193	12,9%	429	14,3%
	Sans opinion	36	2,4%	55	3,7%	91	3,0%
	Ensemble	1507	100,0%	1499	100,0%	3006	100,0%

2.8.3 Appréciation de l'affectation des services de l'Etat par la mauvaise gouvernance

Les services les plus affectés par la mauvaise gouvernance sont la justice, selon 72% des enquêté(e)s, la police (68,0%) et l'école (61,2%). Les autres services comme la mairie (58,3%), la santé (57,8%) et la douane (55,3%) sont également concernés par la mauvaise gouvernance.

La justice demeure le secteur le plus affecté par la mauvaise gouvernance de l'avis des habitants du District de Bamako (88,5%), de Sikasso (84,4%), de Gao (86,2%), de Tombouctou (77,3%) et de Mopti (71,9%). Dans les régions de Kayes et Koulikoro, les enquêté(e)s estiment que la police est le secteur le plus affecté par la mauvaise gouvernance avec respectivement environ 93% et 53%.

Tableau 43: Répartition des enquêté(e)s par sexe selon leur appréciation de l'affectation des services de l'Etat par la mauvaise gouvernance

Quels sont les services les plus affectés par la mauvaise gouvernance ?		Homme		Femme		Total	
		Nbre	%	Nbre	%	Nbre	%
Bamako	Justice	180	89,6%	160	87,4%	340	88,5%
	Police	171	85,1%	142	77,6%	313	81,5%
	Ecole	147	73,1%	138	75,4%	285	74,2%
Kayes	Police	185	91,6%	171	94,0%	356	92,7%
	Justice	171	84,7%	171	94,0%	342	89,1%
	douane	171	84,7%	170	93,4%	341	88,8%
Koulikoro	Police	105	58,7%	100	48,8%	205	53,4%
	Mairie	98	54,7%	101	49,3%	199	51,8%
	Santé	91	50,8%	96	46,8%	187	48,7%
Sikasso	Justice	152	83,5%	172	85,1%	324	84,4%
	Santé	141	77,5%	182	90,1%	323	84,1%
	Police	150	82,4%	172	85,1%	322	83,9%
Ségou	Justice	68	37,2%	64	31,8%	132	34,4%
	police	59	32,2%	68	33,8%	127	33,1%
	école	52	28,4%	74	36,8%	126	32,8%
Mopti	justice	125	69,1%	151	74,4%	276	71,9%
	mairie	108	59,7%	126	62,1%	234	60,9%
	santé	89	49,2%	119	58,6%	208	54,2%
Tombouctou	justice	153	82,7%	144	72,4%	297	77,3%
	police	125	67,6%	129	64,8%	254	66,1%
	gendarmerie	113	61,1%	111	55,8%	224	58,3%
Gao	justice	185	84,5%	146	88,5%	331	86,2%
	police	184	84,0%	128	77,6%	312	81,3%
	douane	156	71,2%	115	69,7%	271	70,6%
Ensemble	justice	1120	73,1%	1088	70,6%	2208	71,9%
	police	1068	69,7%	1020	66,2%	2088	68,0%
	école	944	61,6%	937	60,8%	1881	61,2%
	mairie	904	59,0%	886	57,5%	1790	58,3%
	santé	857	55,9%	920	59,7%	1777	57,8%
	douane	893	58,3%	805	52,3%	1698	55,3%

	gendarmerie	787	51,4%	744	48,3%	1531	49,8%
	domaine	680	44,4%	625	40,6%	1305	42,5%
	marché public	569	37,1%	520	33,8%	1089	35,5%
	eaux et forêts	388	25,3%	373	24,2%	761	24,8%
	Autres	190	12,4%	176	11,5%	367	11,9%

2.8.4 Appréciation de l'importance de la corruption dans le pays

Une grande proportion des maliens (86,4%) affirment que le niveau de corruption dans le Mali est soit très élevé (52,3%) ou élevé (34,1%).

Cette assertion est beaucoup plus prononcée dans les zones de Gao (la quasi-totalité des citoyens enquêtés, soit 96,1%), de Bamako (93,0%) et Ségou (90,2%). Le niveau élevé de corruption est dénoncé partout dans les régions selon l'avis d'environ 80% des enquêtés Mopti à 88% à Sikasso.

Tableau 44: Répartition des enquêté(e)s par sexe selon leur appréciation de l'importance de la corruption dans le pays

Quelle appréciation faites-vous de l'importance de la corruption dans le pays?		Homme		Femme		Total	
		Nbre	%	Nbre	%	Nbre	%
Bamako	Très élevée	100	49,8%	82	44,8%	182	47,4%
	Elevée	85	42,3%	90	49,2%	175	45,6%
	Faible	5	2,5%	4	2,2%	9	2,3%
	Très faible	1	,5%	5	2,7%	6	1,6%
	Inexistante	2	1,0%	0	0,0%	2	,5%
	Ne sait pas	8	4,0%	2	1,1%	10	2,6%
	Ensemble	201	100,0%	183	100,0%	384	100,0%
Kayes	Très élevée	150	74,3%	123	67,6%	273	71,1%
	Elevée	30	14,9%	27	14,8%	57	14,8%
	Faible	15	7,4%	27	14,8%	42	10,9%
	Très faible	1	,5%	0	0,0%	1	0,3%
	Inexistante	0	,0%	0	0,0%	0	,0%
	Ne sait pas	6	3,0%	5	2,7%	11	2,9%
	Ensemble	202	100,0%	182	100,0%	384	100,0%
Koulikoro	Très élevée	53	29,6%	68	33,2%	121	31,5%
	Elevée	97	54,2%	103	50,2%	200	52,1%
	Faible	20	11,2%	17	8,3%	37	9,6%
	Très faible	1	,6%	0	0,0%	1	0,3%
	Inexistante	0	,0%	3	1,5%	3	,8%
	Ne sait pas	8	4,5%	14	6,8%	22	5,7%
	Ensemble	179	100,0%	205	100,0%	384	100,0%

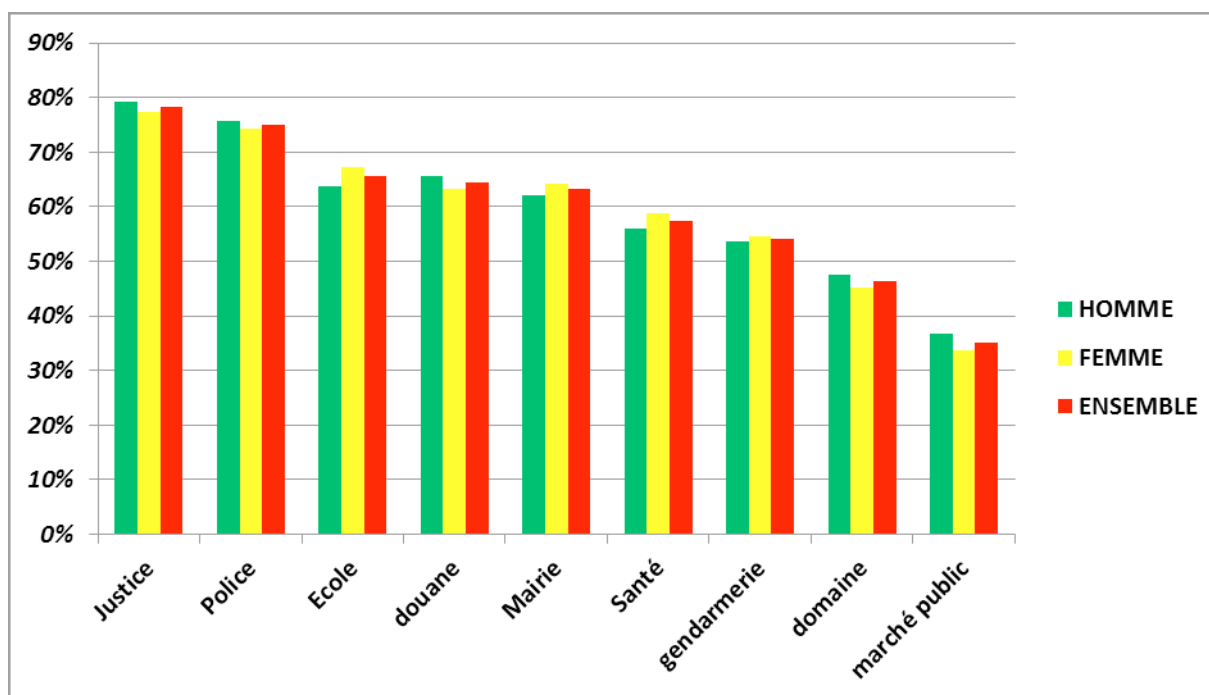
Sikasso	Très élevée	128	70,3%	119	58,9%	247	64,3%
	Elevée	33	18,1%	59	29,2%	92	24,0%
	Faible	14	7,7%	16	7,9%	30	7,8%
	Très faible	0	,0%	2	1,0%	2	0,5%
	Inexistante	0	,0%	0	0,0%	0	,0%
	Ne sait pas	7	3,8%	6	3,0%	13	3,4%
	Ensemble	182	100,0%	202	100,0%	384	100,0%
Ségou	Très élevée	102	55,7%	102	50,7%	204	53,1%
	Elevée	51	27,9%	53	26,4%	104	27,1%
	Faible	17	9,3%	29	14,4%	46	12,0%
	Très faible	8	4,4%	11	5,5%	19	4,9%
	Inexistante	0	,0%	2	1,0%	2	,5%
	Ne sait pas	5	2,7%	4	2,0%	9	2,3%
	Ensemble	183	100,0%	201	100,0%	384	100,0%
Mopti	Très élevée	76	42,0%	72	35,5%	148	38,5%
	Elevée	69	38,1%	93	45,8%	162	42,2%
	Faible	25	13,8%	27	13,3%	52	13,5%
	Très faible	2	1,1%	2	1,0%	4	1,0%
	Inexistante	1	,6%	0	0,0%	1	,3%
	Ne sait pas	8	4,4%	9	4,4%	17	4,4%
	Ensemble	181	100,0%	203	100,0%	384	100,0%
Tombouctou	Très élevée	121	65,4%	125	62,8%	246	64,1%
	Elevée	35	18,9%	42	21,1%	77	20,1%
	Faible	16	8,6%	10	5,0%	26	6,8%
	Très faible	2	1,1%	3	1,5%	5	1,3%
	Inexistante	4	2,2%	4	2,0%	8	2,1%
	Ne sait pas	7	3,8%	15	7,5%	22	5,7%
	Ensemble	185	100,0%	199	100,0%	384	100,0%
Gao	Très élevée	110	50,2%	77	46,7%	187	48,7%
	Elevée	99	45,2%	83	50,3%	182	47,4%
	Faible	4	1,8%	2	1,2%	6	1,6%
	Très faible	2	,9%	1	0,6%	3	0,8%
	Inexistante	0	,0%	0	0,0%	0	,0%
	Ne sait pas	4	1,8%	2	1,2%	6	1,6%
	Ensemble	219	100,0%	165	100,0%	384	100,0%
Ensemble	Très élevée	840	54,8%	768	49,9%	1608	52,3%
	Elevée	499	32,6%	550	35,7%	1049	34,1%
	Faible	116	7,6%	132	8,6%	248	8,1%
	Très faible	17	1,1%	24	1,6%	41	1,3%
	Inexistante	7	,5%	9	0,6%	16	,5%
	Ne sait pas	53	3,5%	57	3,7%	110	3,6%
	Ensemble	1532	100,0%	1540	100,0%	3072	100,0%

2.8.5 Appréciation des services particulièrement affectés par la corruption

Les services les plus affectés par la corruption sont la justice, selon 78,4% des enquêté (e)s, la police (75,0%) et l'école (65,6%). Les autres services comme la douane (64,5%), la mairie (63,3%), la santé (57,3%) et la gendarmerie

(54,2%) demeurent affectés par la corruption.

Graphique 14 : Répartition des enquêté(e)s par sexe selon leur appréciation des services particulièrement affectés par la corruption pour l'ensemble des zones enquêtées



La justice demeure le secteur le plus affecté par la corruption dans le District de Bamako (91,3%), à Sikasso (93,8%), Gao (91,2%), Tombouctou (87,1%) et Mopti (79,3%). Dans les régions de Kayes et Koulikoro, les enquêté (e)s estiment que la police et la mairie sont les secteurs les plus affectés par la corruption avec respectivement environ 88,2% et 55%.

Tableau 45: Répartition des enquêté(e)s par sexe selon leur appréciation des services particulièrement affectés par la corruption

Quels sont les services les plus concernés		Homme		Femme		Total	
		Nbre	%	Nbre	%	Nbre	%
Bamako	Justice	178	93,7%	156	88,6%	334	91,3%
	Police	161	84,7%	148	84,1%	309	84,4%
	Ecole	149	78,4%	138	78,4%	287	78,4%
Kayes	Police	168	86,2%	160	90,4%	328	88,2%
	Justice	166	85,1%	155	87,6%	321	86,3%
	douane	148	75,9%	149	84,2%	297	79,8%
Koulikoro	Mairie	87	51,2%	110	58,5%	197	55,0%
	Police	93	54,7%	103	54,8%	196	54,7%
	Justice	98	57,6%	94	50,0%	192	53,6%
Sikasso	Justice	162	92,6%	184	94,8%	346	93,8%
	Police	162	92,6%	172	88,7%	334	90,5%
	Santé	147	84,0%	179	92,3%	326	88,3%

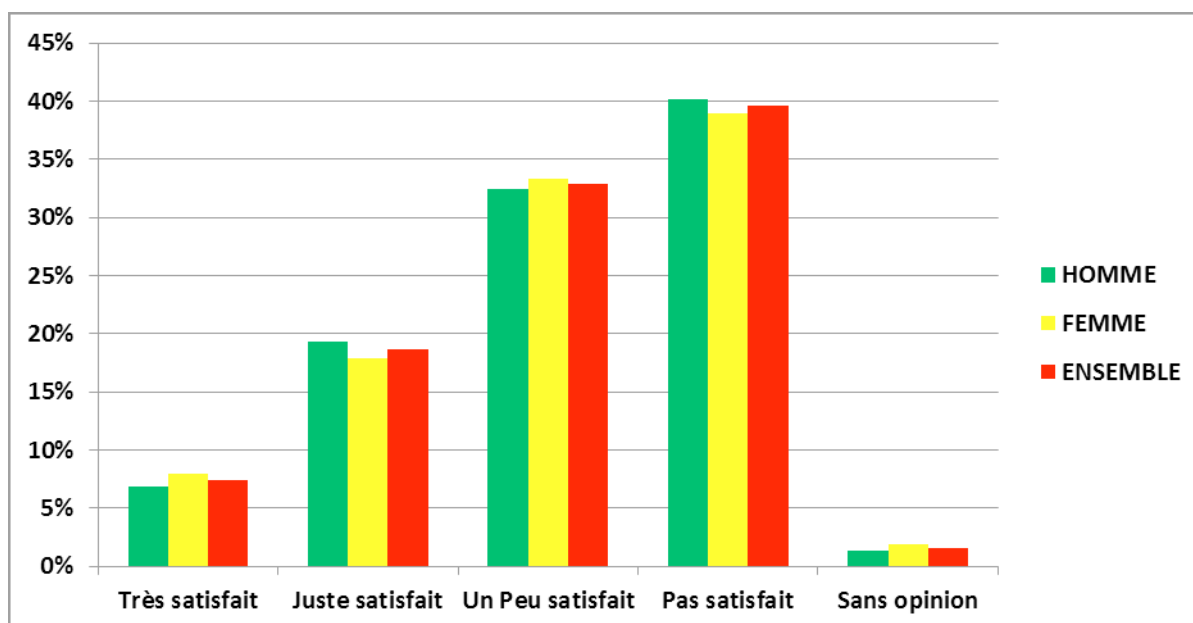
Ségou	Justice	70	41,2%	81	44,0%	151	42,7%
	Police	55	32,4%	66	35,9%	121	34,2%
	Ecole	42	24,7%	73	39,7%	115	32,5%
Mopti	Justice	133	78,2%	154	80,2%	287	79,3%
	Police	123	72,4%	144	75,0%	267	73,8%
	Mairie	119	70,0%	139	72,4%	258	71,3%
Tombouctou	Justice	153	89,0%	151	85,3%	304	87,1%
	Police	142	82,6%	144	81,4%	286	81,9%
	gendarmerie	120	69,8%	133	75,1%	253	72,5%
Gao	Justice	194	91,1%	148	91,4%	342	91,2%
	Police	198	93,0%	141	87,0%	339	90,4%
	douane	194	91,1%	142	87,7%	336	89,6%
Ensemble	Justice	1154	79,3%	1123	77,4%	2277	78,4%
	Police	1102	75,7%	1078	74,3%	2180	75,0%
	Ecole	929	63,8%	976	67,3%	1905	65,6%
	douane	956	65,7%	917	63,2%	1873	64,5%
	Mairie	905	62,2%	933	64,3%	1838	63,3%
	Santé	814	55,9%	852	58,8%	1666	57,3%
	gendarmerie	782	53,7%	793	54,7%	1575	54,2%
	domaine	692	47,6%	657	45,3%	1349	46,4%
	marché public	535	36,8%	489	33,7%	1024	35,2%
	Autre	152	10,4%	163	11,2%	315	10,8%

2.9 Situation générale du Mali

2.9.1 Appréciation de la situation générale du pays

Concernant l'appréciation de la situation générale du pays, une majorité importante (72,5%) des maliens enquêtés déclarent ne pas être satisfaits, indépendamment du sexe.

Graphique 15 : Répartition des enquêté(e)s par sexe selon leur appréciation de la situation générale du pays dans l'ensemble des zones enquêtées



Ce malaise est beaucoup plus ressenti dans le District de Bamako (91,6%) et dans la ville de Koulikoro (90,1%). Partout ailleurs dans le pays, la population n'apprécie pas la situation dans laquelle vit le pays, en témoignent 78% des habitants de Gao, 76% de ceux de Ségou, 74% pour Kayes et 73% pour Mopti. Environ 68% des résidents de Sikasso déclarent aussi la situation non satisfaisante.

A l'opposé, les ressortissants de la ville de Tombouctou, dans leur majorité (68,5%) sont satisfaits de la situation générale du pays.

Tableau 46 : Répartition des enquêté(e)s par sexe selon leur appréciation de la situation générale du pays

Êtes-vous satisfait de la situation générale du pays?		Homme		Femme		Total	
		Nbre	%	Nbre	%	Nbre	%
Bamako	Très satisfait	6	3,0%	3	1,6%	9	2,3%
	Juste satisfait	8	4,0%	5	2,7%	13	3,4%
	Un Peu satisfait	53	26,4%	62	33,9%	115	29,9%
	Pas satisfait	128	63,7%	109	59,6%	237	61,7%
	Sans opinion	6	3,0%	4	2,2%	10	2,6%
	Ensemble	201	100,0%	183	100,0%	384	100,0%
Kayes	Très satisfait	21	10,4%	11	6,0%	32	8,3%
	Juste satisfait	39	19,3%	28	15,4%	67	17,4%
	Un Peu satisfait	50	24,8%	70	38,5%	120	31,3%
	Pas satisfait	91	45,0%	71	39,0%	162	42,2%
	Sans opinion	1	0,5%	2	1,1%	3	0,8%
	Ensemble	202	100,0%	182	100,0%	384	100,0%
Koulikoro	Très satisfait	1	0,6%	5	2,4%	6	1,6%
	Juste satisfait	12	6,7%	15	7,3%	27	7,0%
	Un Peu satisfait	60	33,5%	53	25,9%	113	29,4%
	Pas satisfait	104	58,1%	129	62,9%	233	60,7%
	Sans opinion	2	1,1%	3	1,5%	5	1,3%
	Ensemble	179	100,0%	205	100,0%	384	100,0%
Sikasso	Très satisfait	26	14,3%	32	15,8%	58	15,1%
	Juste satisfait	20	11,0%	33	16,3%	53	13,8%
	Un Peu satisfait	71	39,0%	73	36,1%	144	37,5%
	Pas satisfait	60	33,0%	56	27,7%	116	30,2%
	Sans opinion	5	2,7%	8	4,0%	13	3,4%
	Ensemble	182	100,0%	202	100,0%	384	100,0%
Ségou	Très satisfait	8	4,4%	12	6,0%	20	5,2%
	Juste satisfait	33	18,0%	39	19,4%	72	18,8%
	Un Peu satisfait	48	26,2%	49	24,4%	97	25,3%
	Pas satisfait	94	51,4%	100	49,8%	194	50,5%
	Sans opinion	0	0,0%	1	0,5%	1	0,3%
	Ensemble	183	100,0%	201	100,0%	384	100,0%
Mopti	Très satisfait	1	0,6%	4	2,0%	5	1,3%
	Juste satisfait	48	26,5%	45	22,2%	93	24,2%
	Un Peu satisfait	91	50,3%	99	48,8%	190	49,5%
	Pas satisfait	40	22,1%	50	24,6%	90	23,4%
	Sans opinion	1	0,6%	5	2,5%	6	1,6%
	Ensemble	181	100,0%	203	100,0%	384	100,0%

Tombouctou	Très satisfait	31	16,8%	44	22,1%	75	19,5%
	Juste satisfait	100	54,1%	88	44,2%	188	49,0%
	Un Peu satisfait	37	20,0%	43	21,6%	80	20,8%
	Pas satisfait	14	7,6%	19	9,5%	33	8,6%
	Sans opinion	3	1,6%	5	2,5%	8	2,1%
	Ensemble	185	100,0%	199	100,0%	384	100,0%
Gao	Très satisfait	10	4,6%	12	7,3%	22	5,7%
	Juste satisfait	35	16,0%	22	13,3%	57	14,8%
	Un Peu satisfait	87	39,7%	64	38,8%	151	39,3%
	Pas satisfait	85	38,8%	65	39,4%	150	39,1%
	Sans opinion	2	0,9%	2	1,2%	4	1,0%
	Ensemble	219	100,0%	165	100,0%	384	100,0%
Ensemble	Très satisfait	104	6,8%	123	8,0%	227	7,4%
	Juste satisfait	295	19,3%	275	17,9%	570	18,6%
	Un Peu satisfait	497	32,4%	513	33,3%	1010	32,9%
	Pas satisfait	616	40,2%	599	38,9%	1215	39,6%
	Sans opinion	20	1,3%	30	1,9%	50	1,6%
	Ensemble	1532	100,0%	1540	100,0%	3072	100,0%

2.9.2 Opinion sur le paiement de plus d'impôt ou de taxes pour renforcer le développement des régions du Nord

Pour renforcer le développement des régions du Nord, près de 57% des maliens enquêtés sont prêts à payer plus d'impôts ou de taxes, indépendamment du sexe.

Cet engagement est partagé par les habitants de Ségou avec plus de 72%, de Tombouctou (69,5%) et de Gao (65,6%). Les résidents de Koulikoro (57,3%), de Mopti (53,6%) et de Kayes (52,9%) sont également prêts à payer plus de taxes pour renforcer le développement des régions du Nord.

Les avis des résidents du District de Bamako sont partagés : 49% sont favorables à cet engagement et 48% sont contre.

Tableau 47 : Répartition des enquêté(e)s par sexe selon leur Opinion sur le paiement de plus d'impôt ou de taxes pour renforcer le développement des régions du Nord

Êtes-vous prêt à payer plus d'impôt ou de taxes pour renforcer le développement des régions Nord ?		Homme		Femme		Total	
		Nbre	%	Nbre	%	Nbre	%
Bamako	Oui	101	50,2%	87	47,5%	188	49,0%
	Non	94	46,8%	90	49,2%	184	47,9%
	Sans opinion	6	3,0%	6	3,3%	12	3,1%
	Ensemble	201	100,0%	183	100,0%	384	100,0%
Kayes	Oui	92	45,5%	111	61,0%	203	52,9%
	Non	104	51,5%	64	35,2%	168	43,8%
	Sans opinion	6	3,0%	7	3,8%	13	3,4%
	Ensemble	202	100,0%	182	100,0%	384	100,0%

Koulikoro	Oui	92	51,4%	128	62,4%	220	57,3%
	Non	79	44,1%	60	29,3%	139	36,2%
	Sans opinion	8	4,5%	17	8,3%	25	6,5%
	Ensemble	179	100,0%	205	100,0%	384	100,0%
Sikasso	Oui	74	40,7%	57	28,2%	131	34,1%
	Non	91	50,0%	119	58,9%	210	54,7%
	Sans opinion	17	9,3%	26	12,9%	43	11,2%
	Ensemble	182	100,0%	202	100,0%	384	100,0%
Ségou	Oui	130	71,0%	148	73,6%	278	72,4%
	Non	47	25,7%	48	23,9%	95	24,7%
	Sans opinion	6	3,3%	5	2,5%	11	2,9%
	Ensemble	183	100,0%	201	100,0%	384	100,0%
Mopti	Oui	95	52,5%	111	54,7%	206	53,6%
	Non	66	36,5%	53	26,1%	119	31,0%
	Sans opinion	20	11,0%	39	19,2%	59	15,4%
	Ensemble	181	100,0%	203	100,0%	384	100,0%
Tombouctou	Oui	128	69,2%	139	69,8%	267	69,5%
	Non	39	21,1%	41	20,6%	80	20,8%
	Sans opinion	18	9,7%	19	9,5%	37	9,6%
	Ensemble	185	100,0%	199	100,0%	384	100,0%
Gao	Oui	141	64,4%	111	67,3%	252	65,6%
	Non	76	34,7%	52	31,5%	128	33,3%
	Sans opinion	2	,9%	2	1,2%	4	1,0%
	Ensemble	219	100,0%	165	100,0%	384	100,0%
Ensemble	Oui	853	55,7%	892	57,9%	1745	56,8%
	Non	596	38,9%	527	34,2%	1123	36,6%
	Sans opinion	83	5,4%	121	7,9%	204	6,6%
	Ensemble	1532	100,0%	1540	100,0%	3072	100,0%

2.9.3 Appréciation du soutien de la communauté internationale pour le développement du Mali

L'opinion des enquêté(e)s est relativement partagée sur le soutien de la communauté internationale pour le développement du Mali: 44% d'entre eux affirment que le pays est suffisamment soutenu contre 41% qui estiment le contraire et 15% sont sans opinion. Les hommes (45,4%) sont plus nombreux à penser que l'intervention de la communauté internationale est suffisante que les femmes (36,8%) ; près de 20% de ces femmes sont restées sans opinion.

Les avis diffèrent selon les zones d'enquête. En effet, les habitants de Bamako (58,3%), Gao (53,9%) et Kayes (50,8%) estiment que la communauté internationale ne soutient pas suffisamment le pays pour son développement. Par contre, ceux des villes de Tombouctou (66,1%) et de Ségou (61,2%) estiment que le soutien de la communauté internationale au processus de développement du pays est suffisant. Une proportion importante des habitants de Sikasso (26,0%) et de Koulikoro (31,5%) est restée sans opinion.

Tableau 48: Répartition des enquêté(e)s par sexe selon leur appréciation du soutien de la communauté internationale pour le développement du Mali

Est-ce que la communauté internationale soutient-elle suffisamment le Mali pour son développement ?		Homme		Femme		Total	
		Nbre	%	Nbre	%	Nbre	%
Bamako	Oui	63	31,3%	68	37,2%	131	34,1%
	Non	128	63,7%	96	52,5%	224	58,3%
	Sans opinion	10	5,0%	19	10,4%	29	7,6%
	Ensemble	201	100,0%	183	100,0%	384	100,0%
Kayes	Oui	88	43,6%	70	38,5%	158	41,1%
	Non	100	49,5%	95	52,2%	195	50,8%
	Sans opinion	14	6,9%	17	9,3%	31	8,1%
	Ensemble	202	100,0%	182	100,0%	384	100,0%
Koulikoro	Oui	90	50,3%	61	29,8%	151	39,3%
	Non	72	40,2%	40	19,5%	112	29,2%
	Sans opinion	17	9,5%	104	50,7%	121	31,5%
	Ensemble	179	100,0%	205	100,0%	384	100,0%
Sikasso	Oui	64	35,2%	57	28,2%	121	31,5%
	Non	86	47,3%	77	38,1%	163	42,4%
	Sans opinion	32	17,6%	68	33,7%	100	26,0%
	Ensemble	182	100,0%	202	100,0%	384	100,0%
Ségou	Oui	101	55,2%	134	66,7%	235	61,2%
	Non	69	37,7%	53	26,4%	122	31,8%
	Sans opinion	13	7,1%	14	7,0%	27	7,0%
	Ensemble	183	100,0%	201	100,0%	384	100,0%
Mopti	Oui	73	40,3%	92	45,3%	165	43,0%
	Non	88	48,6%	81	39,9%	169	44,0%
	Sans opinion	20	11,0%	30	14,8%	50	13,0%
	Ensemble	181	100,0%	203	100,0%	384	100,0%
Tombouctou	Oui	131	70,8%	123	61,8%	254	66,1%
	Non	29	15,7%	41	20,6%	70	18,2%
	Sans opinion	25	13,5%	35	17,6%	60	15,6%
	Ensemble	185	100,0%	199	100,0%	384	100,0%
Gao	Oui	77	35,2%	67	40,6%	144	37,5%
	Non	124	56,6%	83	50,3%	207	53,9%
	Sans opinion	18	8,2%	15	9,1%	33	8,6%
	Ensemble	219	100,0%	165	100,0%	384	100,0%
Ensemble	Oui	687	44,8%	672	43,6%	1359	44,2%
	Non	696	45,4%	566	36,8%	1262	41,1%
	Sans opinion	149	9,7%	302	19,6%	451	14,7%
	Ensemble	1532	100,0%	1540	100,0%	3072	100,0%

2.9.4. Appréciation de la période d'organisation des prochaines élections municipales

Une majorité de enquêté(e)s (60,2%) estiment que les prochaines élections municipales devraient être tenues après les négociations, soit « pas avant la fin des négociations » (20,2%), soit « aussitôt après les négociations » (40,0%). Dans toutes les régions, à l'exception de Sikasso où 48% (41% pour après les négociations) des enquêté (e)s sou-

haitent que les élections se passent le plus tôt, sans tenir compte des négociations, plus de la moitié des personnes pensent que les élections communales doivent se faire après les négociations : Kayes (70,9%), Mopti (75,3%), Ségou (68,3%) et Bamako (67,2%).

Tableau 49 : Répartition des enquêté(e)s par sexe selon leur appréciation de la période d'organisation des prochaines élections municipales

Par rapport aux négociations en cours (à Alger), à quel moment devraient être organisées les prochaines élections municipales ?		Homme		Femme		Total	
		Nbre	%	Nbre	%	Nbre	%
Bamako	Le plus tôt, sans tenir compte des négociations	39	19,4%	24	13,1%	63	16,4%
	Pas avant la fin des négociations	76	37,8%	78	42,6%	154	40,1%
	Aussitôt après les négociations	53	26,4%	51	27,9%	104	27,1%
	Autre	11	5,5%	4	2,2%	15	3,9%
	Ne sait pas	22	10,9%	26	14,2%	48	12,5%
	Ensemble	201	100,0%	183	100,0%	384	100,0%
Kayes	Le plus tôt, sans tenir compte des négociations	39	19,3%	29	15,9%	68	17,7%
	Pas avant la fin des négociations	7	3,5%	1	0,5%	8	2,1%
	Aussitôt après les négociations	130	64,4%	134	73,6%	264	68,8%
	Autre	1	0,5%	0	0,0%	1	0,3%
	Ne sait pas	25	12,4%	18	9,9%	43	11,2%
	Ensemble	202	100,0%	182	100,0%	384	100,0%
Koulikoro	Le plus tôt, sans tenir compte des négociations	66	36,9%	59	28,8%	125	32,6%
	Pas avant la fin des négociations	55	30,7%	77	37,6%	132	34,4%
	Aussitôt après les négociations	41	22,9%	36	17,6%	77	20,1%
	Autre	0	0,0%	8	3,9%	8	2,1%
	Ne sait pas	17	9,5%	25	12,2%	42	10,9%
	Ensemble	179	100,0%	205	100,0%	384	100,0%
Sikasso	Le plus tôt, sans tenir compte des négociations	92	50,5%	94	46,5%	186	48,4%
	Pas avant la fin des négociations	10	5,5%	23	11,4%	33	8,6%
	Aussitôt après les négociations	65	35,7%	61	30,2%	126	32,8%
	Autre	1	0,5%	1	0,5%	2	0,5%
	Ne sait pas	14	7,7%	23	11,4%	37	9,6%
	Ensemble	182	100,0%	202	100,0%	384	100,0%
Ségou	Le plus tôt, sans tenir compte des négociations	54	29,5%	53	26,4%	107	27,9%
	Pas avant la fin des négociations	46	25,1%	43	21,4%	89	23,2%
	Aussitôt après les négociations	71	38,8%	102	50,7%	173	45,1%
	Autre	2	1,1%	0	0,0%	2	0,5%
	Ne sait pas	10	5,5%	3	1,5%	13	3,4%
	Ensemble	183	100,0%	201	100,0%	384	100,0%

Mopti	Le plus tôt, sans tenir compte des négociations	26	14,4%	15	7,4%	41	10,7%
	Pas avant la fin des négociations	62	34,3%	78	38,4%	140	36,5%
	Aussitôt après les négociations	69	38,1%	80	39,4%	149	38,8%
	Autre	2	1,1%	1	0,5%	3	0,8%
	Ne sait pas	22	12,2%	29	14,3%	51	13,3%
	Ensemble	181	100,0%	203	100,0%	384	100,0%
Tombouctou	Le plus tôt, sans tenir compte des négociations	70	37,8%	55	27,6%	125	32,6%
	Pas avant la fin des négociations	9	4,9%	16	8,0%	25	6,5%
	Aussitôt après les négociations	81	43,8%	101	50,8%	182	47,4%
	Autre	4	2,2%	2	1,0%	6	1,6%
	Ne sait pas	21	11,4%	25	12,6%	46	12,0%
	Ensemble	185	100,0%	199	100,0%	384	100,0%
Gao	Le plus tôt, sans tenir compte des négociations	91	41,6%	64	38,8%	155	40,4%
	Pas avant la fin des négociations	19	8,7%	21	12,7%	40	10,4%
	Aussitôt après les négociations	87	39,7%	68	41,2%	155	40,4%
	Autre	0	0,0%	0	0,0%	0	0,0%
	Ne sait pas	22	10,0%	12	7,3%	34	8,9%
	Ensemble	219	100,0%	165	100,0%	384	100,0%
Ensemble	Le plus tôt, sans tenir compte des négociations	477	31,1%	393	25,5%	870	28,3%
	Pas avant la fin des négociations	284	18,5%	337	21,9%	621	20,2%
	Aussitôt après les négociations	597	39,0%	633	41,1%	1230	40,0%
	Autre	21	1,4%	16	1,0%	37	1,2%
	Ne sait pas	153	10,0%	161	10,5%	314	10,2%
	Ensemble	1532	100,0%	1540	100,0%	3072	100,0%

2.9.5 Appréciation de la menace de la fièvre EBOLA

La grande majorité des enquêté(e)s (90,4%) considèrent la fièvre Ebola comme une préoccupation actuellement, quel que soit le sexe.

La fièvre Ebola est considérée par les maliens, indépendamment du lieu de résidence, comme une préoccupation de nos jours : 78% des habitants de Gao à 96% des habitants de Koulikoro.

Tableau 50: Répartition des enquêté(e)s par sexe selon leur appréciation de la menace de la fièvre EBOLA

La fièvre Ebola constitue-t-elle pour vous une préoccupation actuellement ?	Homme		Femme		Total	
	Nbre	%	Nbre	%	Nbre	%

Bamako	Oui	188	93,5%	169	92,3%	357	93,0%
	Non	9	4,5%	11	6,0%	20	5,2%
	Sans opinion	4	2,0%	3	1,6%	7	1,8%
	Ensemble	201	100,0%	183	100,0%	384	100,0%
Kayes	Oui	191	94,6%	177	97,3%	368	95,8%
	Non	8	4,0%	1	0,5%	9	2,3%
	Sans opinion	3	1,5%	4	2,2%	7	1,8%
	Ensemble	202	100,0%	182	100,0%	384	100,0%
Koulikoro	Oui	166	92,7%	201	98,0%	367	95,6%
	Non	5	2,8%	0	0,0%	5	1,3%
	Sans opinion	8	4,5%	4	2,0%	12	3,1%
	Ensemble	179	100,0%	205	100,0%	384	100,0%
Sikasso	Oui	161	88,5%	183	90,6%	344	89,6%
	Non	11	6,0%	10	5,0%	21	5,5%
	Sans opinion	10	5,5%	9	4,5%	19	4,9%
	Ensemble	182	100,0%	202	100,0%	384	100,0%
Ségou	Oui	171	93,4%	198	98,5%	369	96,1%
	Non	9	4,9%	2	1,0%	11	2,9%
	Sans opinion	3	1,6%	1	0,5%	4	1,0%
	Ensemble	183	100,0%	201	100,0%	384	100,0%
Mopti	Oui	168	92,8%	188	92,6%	356	92,7%
	Non	7	3,9%	5	2,5%	12	3,1%
	Sans opinion	6	3,3%	10	4,9%	16	4,2%
	Ensemble	181	100,0%	203	100,0%	384	100,0%
Tombouctou	Oui	153	82,7%	159	79,9%	312	81,3%
	Non	24	13,0%	25	12,6%	49	12,8%
	Sans opinion	8	4,3%	15	7,5%	23	6,0%
	Ensemble	185	100,0%	199	100,0%	384	100,0%
Gao	Oui	169	77,2%	134	81,2%	303	78,9%
	Non	46	21,0%	27	16,4%	73	19,0%
	Sans opinion	4	1,8%	4	2,4%	8	2,1%
	Ensemble	219	100,0%	165	100,0%	384	100,0%
Ensemble	Oui	1367	89,2%	1409	91,5%	2776	90,4%
	Non	119	7,8%	81	5,3%	200	6,5%
	Sans opinion	46	3,0%	50	3,2%	96	3,1%
	Ensemble	1532	100,0%	1540	100,0%	3072	100,0%

2.9.6 Appréciation de l'intérêt que l'Etat accorde à la fièvre EBOLA

Les populations enquêtées, dans une forte proportion (77,6%) pensent que l'Etat s'investit dans la lutte contre la fièvre Ebola. Cet avis est partagé par 76% des hommes et 79% de femmes.

Dans toutes les zones d'enquête, à l'exception de Gao (48% des cas favorables), plus de 60% des enquêté (e)s reconnaissent les efforts déployés par le Gouvernement dans la lutte contre ce fléau.

Tableau 51: Répartition des enquêté(e)s par sexe selon l'appréciation que l'état accorde à la fièvre EBOLA

Pensez-vous que l'Etat fait de la fièvre Ebola une préoccupation ?		Homme		Femme		Total	
		Nbre	%	Nbre	%	Nbre	%
Bamako	Oui	140	69,7%	119	65,0%	259	67,4%
	Non	49	24,4%	44	24,0%	93	24,2%
	Sans opinion	12	6,0%	20	10,9%	32	8,3%
	Ensemble	201	100,0%	183	100,0%	384	100,0%
Kayes	Oui	169	83,7%	156	85,7%	325	84,6%
	Non	15	7,4%	6	3,3%	21	5,5%
	Sans opinion	18	8,9%	20	11,0%	38	9,9%
	Ensemble	202	100,0%	182	100,0%	384	100,0%
Koulikoro	Oui	161	89,9%	195	95,1%	356	92,7%
	Non	8	4,5%	5	2,4%	13	3,4%
	Sans opinion	10	5,6%	5	2,4%	15	3,9%
	Ensemble	179	100,0%	205	100,0%	384	100,0%
Sikasso	Oui	147	80,8%	174	86,1%	321	83,6%
	Non	18	9,9%	13	6,4%	31	8,1%
	Sans opinion	17	9,3%	15	7,4%	32	8,3%
	Ensemble	182	100,0%	202	100,0%	384	100,0%
Ségou	Oui	163	89,1%	190	94,5%	353	91,9%
	Non	14	7,7%	7	3,5%	21	5,5%
	Sans opinion	6	3,3%	4	2,0%	10	2,6%
	Ensemble	183	100,0%	201	100,0%	384	100,0%
Mopti	Oui	146	80,7%	163	80,3%	309	80,5%
	Non	28	15,5%	15	7,4%	43	11,2%
	Sans opinion	7	3,9%	25	12,3%	32	8,3%
	Ensemble	181	100,0%	203	100,0%	384	100,0%
Tombouctou	Oui	132	71,4%	143	71,9%	275	71,6%
	Non	33	17,8%	35	17,6%	68	17,7%
	Sans opinion	20	10,8%	21	10,6%	41	10,7%
	Ensemble	185	100,0%	199	100,0%	384	100,0%
Gao	Oui	107	48,9%	78	47,3%	185	48,2%
	Non	54	24,7%	46	27,9%	100	26,0%
	Sans opinion	58	26,5%	41	24,8%	99	25,8%
	Ensemble	219	100,0%	165	100,0%	384	100,0%
Ensemble	Oui	1165	76,0%	1218	79,1%	2383	77,6%
	Non	219	14,3%	171	11,1%	390	12,7%
	Sans opinion	148	9,7%	151	9,8%	299	9,7%
	Ensemble	1532	100,0%	1540	100,0%	3072	100,0%

2.9.7 Appréciation des mesures prises par le Gouvernement pour prévenir la fièvre EBOLA au Mali

Les mesures prises par le Gouvernement sont fortement appréciées par une grande majorité des maliens enquêtés, sans considération du sexe et du lieu de résidence : 84% des enquêté (e)s qualifient ces mesures de très positives (44,9%) ou positives (39,4%). Dans toutes les régions, au moins 80% des enquêté (e)s adhèrent à cette appréciation.

Tableau 52: Répartition des enquêté(e)s par sexe selon leur appréciation des mesures prises par le Gouvernement pour prévenir la fièvre EBOLA au Mali

Quelle appréciation faites-vous des mesures qui sont prises actuellement par le Gouvernement ?		Homme		Femme		Total	
		Nbre	%	Nbre	%	Nbre	%
Bamako	Très positive	81	57,9%	68	57,1%	149	57,5%
	Positive	34	24,3%	30	25,2%	64	24,7%
	Un Peu positive	15	10,7%	12	10,1%	27	10,4%
	Négative	5	3,6%	5	4,2%	10	3,9%
	Très négative	0	0,0%	2	1,7%	2	,8%
	Ne sait pas	5	3,6%	2	1,7%	7	2,7%
	Ensemble	140	100,0%	119	100,0%	259	100,0%
Kayes	Très positive	80	47,3%	82	52,6%	162	49,8%
	Positive	54	32,0%	54	34,6%	108	33,2%
	Un Peu positive	28	16,6%	18	11,5%	46	14,2%
	Négative	3	1,8%	0	0,0%	3	0,9%
	Très négative	0	0,0%	0	0,0%	0	,0%
	Ne sait pas	4	2,4%	2	1,3%	6	1,8%
	Ensemble	169	100,0%	156	100,0%	325	100,0%
Koulikoro	Très positive	77	47,8%	67	34,4%	144	40,4%
	Positive	72	44,7%	86	44,1%	158	44,4%
	Un Peu positive	10	6,2%	40	20,5%	50	14,0%
	Négative	1	0,6%	2	1,0%	3	0,8%
	Très négative	0	0,0%	0	0,0%	0	,0%
	Ne sait pas	1	0,6%	0	0,0%	1	0,3%
	Ensemble	161	100,0%	195	100,0%	356	100,0%
Sikasso	Très positive	96	65,3%	90	51,7%	186	57,9%
	Positive	34	23,1%	46	26,4%	80	24,9%
	Un Peu positive	13	8,8%	29	16,7%	42	13,1%
	Négative	2	1,4%	5	2,9%	7	2,2%
	Très négative	0	0,0%	1	0,6%	1	,3%
	Ne sait pas	2	1,4%	3	1,7%	5	1,6%
	Ensemble	147	100,0%	174	100,0%	321	100,0%
Ségou	Très positive	55	33,7%	83	43,7%	138	39,1%
	Positive	83	50,9%	83	43,7%	166	47,0%
	Un Peu positive	16	9,8%	20	10,5%	36	10,2%
	Négative	6	3,7%	1	0,5%	7	2,0%
	Très négative	2	1,2%	1	0,5%	3	,8%
	Ne sait pas	1	0,6%	2	1,1%	3	0,8%
	Ensemble	163	100,0%	190	100,0%	353	100,0%
Mopti	Très positive	42	28,8%	51	31,3%	93	30,1%
	Positive	86	58,9%	95	58,3%	181	58,6%
	Un Peu positive	16	11,0%	14	8,6%	30	9,7%
	Négative	1	0,7%	0	0,0%	1	0,3%
	Très négative	0	0,0%	0	0,0%	0	,0%
	Ne sait pas	1	0,7%	3	1,8%	4	1,3%
	Ensemble	146	100,0%	163	100,0%	309	100,0%

Tombouctou	Très positive	88	66,7%	79	55,2%	167	60,7%
	Positive	33	25,0%	51	35,7%	84	30,5%
	Un Peu positive	10	7,6%	11	7,7%	21	7,6%
	Négative	0	0,0%	0	0,0%	0	0,0%
	Très négative	0	0,0%	1	0,7%	1	,4%
	Ne sait pas	1	0,8%	1	0,7%	2	0,7%
	Ensemble	132	100,0%	143	100,0%	275	100,0%
Gao	Très positive	18	16,8%	12	15,4%	30	16,2%
	Positive	53	49,5%	45	57,7%	98	53,0%
	Un Peu positive	27	25,2%	17	21,8%	44	23,8%
	Négative	8	7,5%	2	2,6%	10	5,4%
	Très négative	0	0,0%	0	0,0%	0	,0%
	Ne sait pas	1	0,9%	2	2,6%	3	1,6%
	Ensemble	107	100,0%	78	100,0%	185	100,0%
Ensemble	Très positive	537	46,1%	532	43,7%	1069	44,9%
	Positive	449	38,5%	490	40,2%	939	39,4%
	Un Peu positive	135	11,6%	161	13,2%	296	12,4%
	Négative	26	2,2%	15	1,2%	41	1,7%
	Très négative	2	0,2%	5	0,4%	7	,3%
	Ne sait pas	16	1,4%	15	1,2%	31	1,3%
	Ensemble	1165	100,0%	1218	100,0%	2383	100,0%

2.10 Appréciation des Défis majeurs du Mali

Les principaux défis auxquels le Mali doit faire face sont : l'insécurité, selon environ 86% des enquêtés, le chômage (80,7%), la corruption (66,7%), la santé (64,3%) et l'éducation (61,9%).

L'insécurité constitue le premier à relever dans les villes de Mopti (97,7%), Tombouctou (97,4%), Gao (96,4%) et Bamako (92,2%). Le chômage est le premier à défi à relever dans les régions de Kayes (93,5%), Sikasso (92,2%), Koulikoro (82,3%) et Ségou (57,3%).

Tableau 53: Répartition des enquêtés par sexe selon leur appréciation des grands défis actuels

Quels sont les grands défis (problèmes) auxquels le Mali devrait faire face ?	Homme		Femme		Total		
	Nbre	%	Nbre	%	Nbre	%	
Bamako	l'insécurité	183	91,0%	171	93,4%	354	92,2%
	le chômage	181	90,0%	165	90,2%	346	90,1%
	l'éducation	151	75,1%	137	74,9%	288	75,0%
Kayes	le chômage	183	90,6%	176	96,7%	359	93,5%
	la corruption	168	83,2%	168	92,3%	336	87,5%
	l'insécurité	172	85,1%	163	89,6%	335	87,2%
Koulikoro	le chômage	151	84,4%	165	80,5%	316	82,3%
	l'insécurité	120	67,0%	158	77,1%	278	72,4%
	la santé	99	55,3%	136	66,3%	235	61,2%
Sikasso	le chômage	169	92,9%	185	91,6%	354	92,2%
	l'insécurité	165	90,7%	186	92,1%	351	91,4%
	la santé	150	82,4%	184	91,1%	334	87,0%

Ségou	le chômage	107	58,5%	113	56,2%	220	57,3%
	l'insécurité	93	50,8%	98	48,8%	191	49,7%
	la corruption	70	38,3%	74	36,8%	144	37,5%
Mopti	l'insécurité	175	96,7%	200	98,5%	375	97,7%
	le chômage	120	66,3%	142	70,0%	262	68,2%
	la corruption	130	71,8%	118	58,1%	248	64,6%
Tombouctou	l'insécurité	181	97,8%	193	97,0%	374	97,4%
	les infrastructures	139	75,1%	162	81,4%	301	78,4%
	le chômage	136	73,5%	136	68,3%	272	70,8%
Gao	l'insécurité	214	97,7%	156	94,5%	370	96,4%
	le chômage	200	91,3%	149	90,3%	349	90,9%
	l'éducation	175	79,9%	138	83,6%	313	81,5%
Ensemble	l'insécurité	1303	85,1%	1325	86,0%	2628	85,5%
	le chômage	1247	81,4%	1231	79,9%	2478	80,7%
	la corruption	1020	66,6%	1030	66,9%	2050	66,7%
	la santé	949	61,9%	1027	66,7%	1976	64,3%
	l'éducation	923	60,2%	978	63,5%	1901	61,9%
	l'injustice	788	51,4%	790	51,3%	1578	51,4%
	les infrastructures	704	46,0%	772	50,1%	1476	48,0%
	les inégalités	615	40,1%	653	42,4%	1268	41,3%
	l'impunité	614	40,1%	707	45,9%	1321	43,0%
	l'extrémisme religieux et politique	407	26,6%	441	28,6%	848	27,6%
	la pollution	349	22,8%	416	27,0%	765	24,9%
	la croissance démographique	319	20,8%	344	22,3%	663	21,6%
	Autre	135	8,8%	85	5,5%	220	7,2%

ANNEXE : Caractéristiques sociodémographiques de la population enquêtée

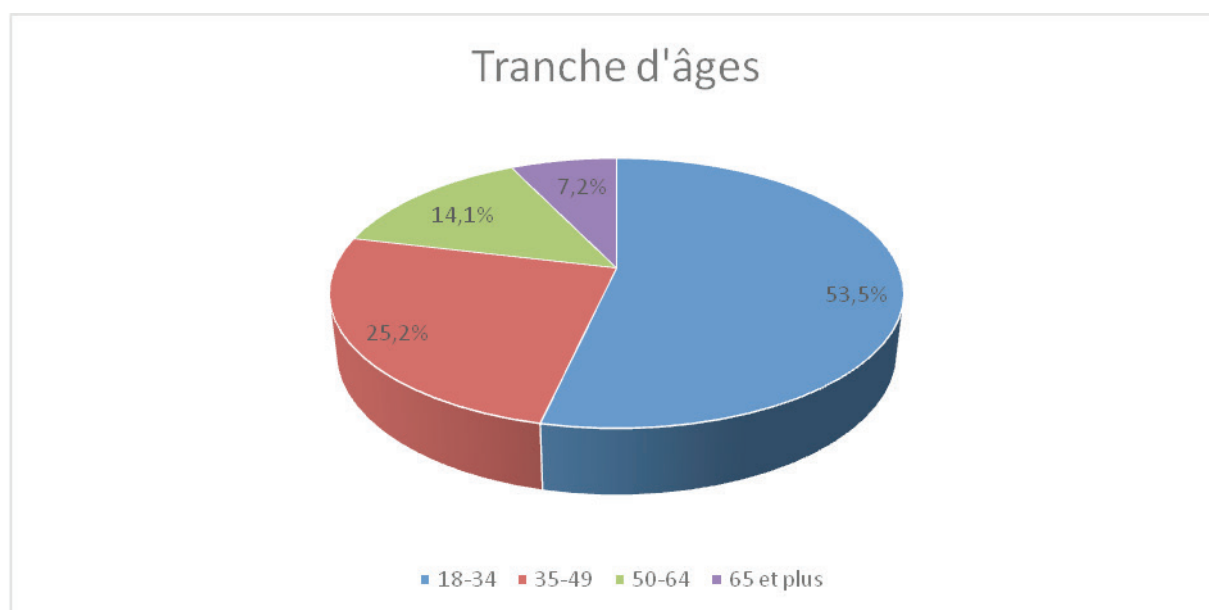
Les caractéristiques de l'échantillon enquêté portent sur les indicateurs ci-après:

- Le sexe ;
- L'âge;
- Le niveau d'instruction ;

Les données de l'échantillon selon les indicateurs ci-dessus mentionnés sont indiquées dans les tableaux qui suivent.

1. Sexe et classe d'âge

La population totale enquêtée (18 ans et plus) est composée d'environ 49,87% de femmes contre 50,13% d'hommes. La répartition par classe d'âge pour l'ensemble de la population des zones enquêtées est indiquée au graphique suivant.

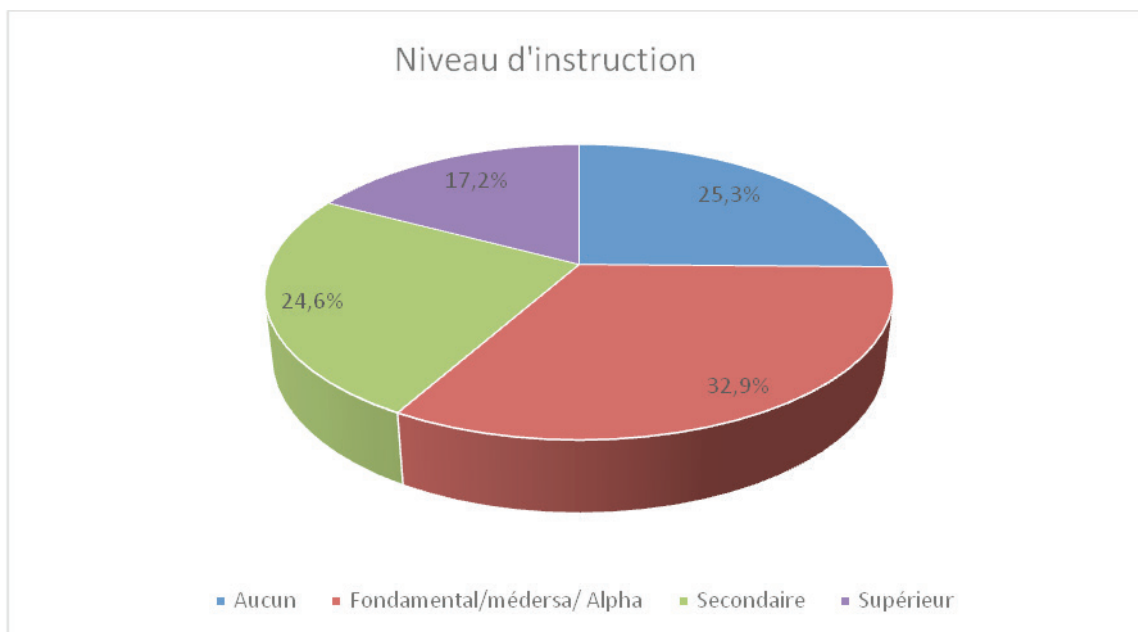


Elle montre une prédominance des jeunes avec plus de 53,55% des enquêté (e)s qui ont entre 18-34 ans, suivis des 35-49 ans (25,23%), de 50-64 ans (14,06%) et 65 ans et plus (7,16%).

Tranche d'âges		Homme		Femme		Total	
		Nombre	%	Nombre	%	Nombre	%
Bamako	18-34	116	57,7%	119	65,0%	235	61,2%
	35-49	54	26,9%	36	19,7%	90	23,4%
	50-64	21	10,4%	21	11,5%	42	10,9%
	65 et plus	10	5,0%	7	3,8%	17	4,4%
	Ensemble	201	100,0%	183	100,0%	384	100,0%
Kayes	18-34	104	51,5%	103	56,6%	207	53,9%
	35-49	52	25,7%	40	22,0%	92	24,0%
	50-64	31	15,3%	24	13,2%	55	14,3%
	65 et plus	15	7,4%	15	8,2%	30	7,8%
	Ensemble	202	100,0%	182	100,0%	384	100,0%
Koulikoro	18-34	85	47,5%	111	54,1%	196	51,0%
	35-49	51	28,5%	55	26,8%	106	27,6%
	50-64	28	15,6%	26	12,7%	54	14,1%
	65 et plus	15	8,4%	13	6,3%	28	7,3%
	Ensemble	179	100,0%	205	100,0%	384	100,0%
Sikasso	18-34	93	51,1%	113	55,9%	206	53,6%
	35-49	48	26,4%	50	24,8%	98	25,5%
	50-64	26	14,3%	26	12,9%	52	13,5%
	65 et plus	15	8,2%	13	6,4%	28	7,3%
	Ensemble	182	100,0%	202	100,0%	384	100,0%
Ségou	18-34	93	50,8%	110	54,7%	203	52,9%
	35-49	48	26,2%	48	23,9%	96	25,0%
	50-64	29	15,8%	29	14,4%	58	15,1%
	65 et plus	13	7,1%	14	7,0%	27	7,0%
	Ensemble	183	100,0%	201	100,0%	384	100,0%
Mopti	18-34	75	41,4%	103	50,7%	178	46,4%
	35-49	54	29,8%	51	25,1%	105	27,3%
	50-64	34	18,8%	31	15,3%	65	16,9%
	65 et plus	18	9,9%	18	8,9%	36	9,4%
	Ensemble	181	100,0%	203	100,0%	384	100,0%
Tombouctou	18-34	85	45,9%	105	52,8%	190	49,5%
	35-49	51	27,6%	51	25,6%	102	26,6%
	50-64	32	17,3%	27	13,6%	59	15,4%
	65 et plus	17	9,2%	16	8,0%	33	8,6%
	Ensemble	185	100,0%	199	100,0%	384	100,0%
Gao	18-34	140	63,9%	90	54,5%	230	59,9%
	35-49	43	19,6%	43	26,1%	86	22,4%
	50-64	25	11,4%	22	13,3%	47	12,2%
	65 et plus	11	5,0%	10	6,1%	21	5,5%
	Ensemble	219	100,0%	165	100,0%	384	100,0%
Ensemble	18-34	791	51,6%	854	55,5%	1645	53,5%
	35-49	401	26,2%	374	24,3%	775	25,2%
	50-64	226	14,8%	206	13,4%	432	14,1%
	65 et plus	114	7,4%	106	6,9%	220	7,2%
	Ensemble	1532	100,0%	1540	100,0%	3072	100,0%

2. Répartition par sexe et niveau d'instruction

La répartition de la population totale enquêtée pour l'ensemble des zones selon le niveau d'instruction est indiquée au graphique ci-dessous.



Elle se présente comme suit : 25,3% ne sont pas instruits, 32,9% ont juste fréquenté l'école fondamentale, la médessa ou sont alphabétisés, 24,6% ont le niveau secondaire et 17,2% ont le niveau supérieur.

La proportion des sans niveau d'instruction est plus élevée dans les régions de Kayes et Gao avec environ 40%. Le tiers des enquêtés de Bamako est de niveau supérieur.

Tranche d'âges		Homme		Femme		Total	
		Nombre	%	Nombre	%	Nombre	%
Bamako	Aucun	42	20,9%	45	24,6%	87	22,7%
	Fondamental/médorsa/ Alpha	32	15,9%	38	20,8%	70	18,2%
	Secondaire	60	29,9%	54	29,5%	114	29,7%
	Supérieur	67	33,3%	46	25,1%	113	29,4%
	Ensemble	201	100,0%	183	100,0%	384	100,0%
Kayes	Aucun	34	16,8%	39	21,4%	73	19,0%
	Fondamental/médorsa/ Alpha	102	50,5%	75	41,2%	177	46,1%
	Secondaire	48	23,8%	50	27,5%	98	25,5%
	Supérieur	18	8,9%	18	9,9%	36	9,4%
	Ensemble	202	100,0%	182	100,0%	384	100,0%
Koulikoro	Aucun	21	11,7%	37	18,0%	58	15,1%
	Fondamental/médorsa/ Alpha	63	35,2%	48	23,4%	111	28,9%
	Secondaire	52	29,1%	60	29,3%	112	29,2%
	Supérieur	43	24,0%	60	29,3%	103	26,8%
	Ensemble	179	100,0%	205	100,0%	384	100,0%
Sikasso	Aucun	52	28,6%	72	35,6%	124	32,3%
	Fondamental/médorsa/ Alpha	69	37,9%	71	35,1%	140	36,5%
	Secondaire	41	22,5%	40	19,8%	81	21,1%
	Supérieur	20	11,0%	19	9,4%	39	10,2%
	Ensemble	182	100,0%	202	100,0%	384	100,0%
Ségou	Aucun	44	24,0%	65	32,3%	109	28,4%
	Fondamental/médorsa/ Alpha	61	33,3%	88	43,8%	149	38,8%
	Secondaire	45	24,6%	34	16,9%	79	20,6%
	Supérieur	33	18,0%	14	7,0%	47	12,2%
	Ensemble	183	100,0%	201	100,0%	384	100,0%
Mopti	Aucun	50	27,6%	86	42,4%	136	35,4%
	Fondamental/médorsa/ Alpha	75	41,4%	59	29,1%	134	34,9%
	Secondaire	30	16,6%	47	23,2%	77	20,1%
	Supérieur	26	14,4%	11	5,4%	37	9,6%
	Ensemble	181	100,0%	203	100,0%	384	100,0%
Tombouctou	Aucun	54	29,2%	68	34,2%	122	31,8%
	Fondamental/médorsa/ Alpha	46	24,9%	65	32,7%	111	28,9%
	Secondaire	53	28,6%	49	24,6%	102	26,6%
	Supérieur	32	17,3%	17	8,5%	49	12,8%
	Ensemble	185	100,0%	199	100,0%	384	100,0%
Gao	Aucun	35	16,0%	32	19,4%	67	17,4%
	Fondamental/médorsa/ Alpha	58	26,5%	61	37,0%	119	31,0%
	Secondaire	61	27,9%	32	19,4%	93	24,2%
	Supérieur	65	29,7%	40	24,2%	105	27,3%
	Ensemble	219	100,0%	165	100,0%	384	100,0%
Ensemble	Aucun	332	21,7%	444	28,8%	776	25,3%
	Fondamental/médorsa/ Alpha	506	33,0%	505	32,8%	1011	32,9%
	Secondaire	390	25,5%	366	23,8%	756	24,6%
	Supérieur	304	19,8%	225	14,6%	529	17,2%
	Ensemble	1532	100,0%	1540	100,0%	3072	100,0%

Friedrich-Ebert-Stiftung, Bureau Bamako

Badalabougou Est

Bamako, BP 428, Mali

Tel.: +223 20 22 44 24 Fax: +223 20 22 91 13

E-mail: info@fes-mali.org

Site web: www.fes-mali.org